

RETOUR D'INFORMATION C.G.O.S

Délégation régionale : DR - Occitanie ▼

Année concernée : 2023

	2021	2022	2023	Variation 2023 / 2022	
Effectif déclaré	87 289	87 795	89 066	1 %	↗
Nombre d'agents en activité ayant perçu au moins une prestation ou action du C.G.O.S	47 507	52 030	52 362	1 %	↗
Taux d'impact*	54 %	59 %	59 %	0 pts	→
Contributions versées au C.G.O.S (dont CESU)	41 579 759 €	43 927 057 €	46 326 272 €	5 %	↗
Contributions redistribuées sous forme de prestations ou actions (hors Aides remboursables**)	37 522 471 €	43 089 597 €	40 013 227 €	-7 %	↘
Taux de redistribution des contributions	90 %	98 %	86 %	-12 pts	↘

* Le taux d'impact est calculé par rapport à l'effectif total des établissements de la région au 31 décembre

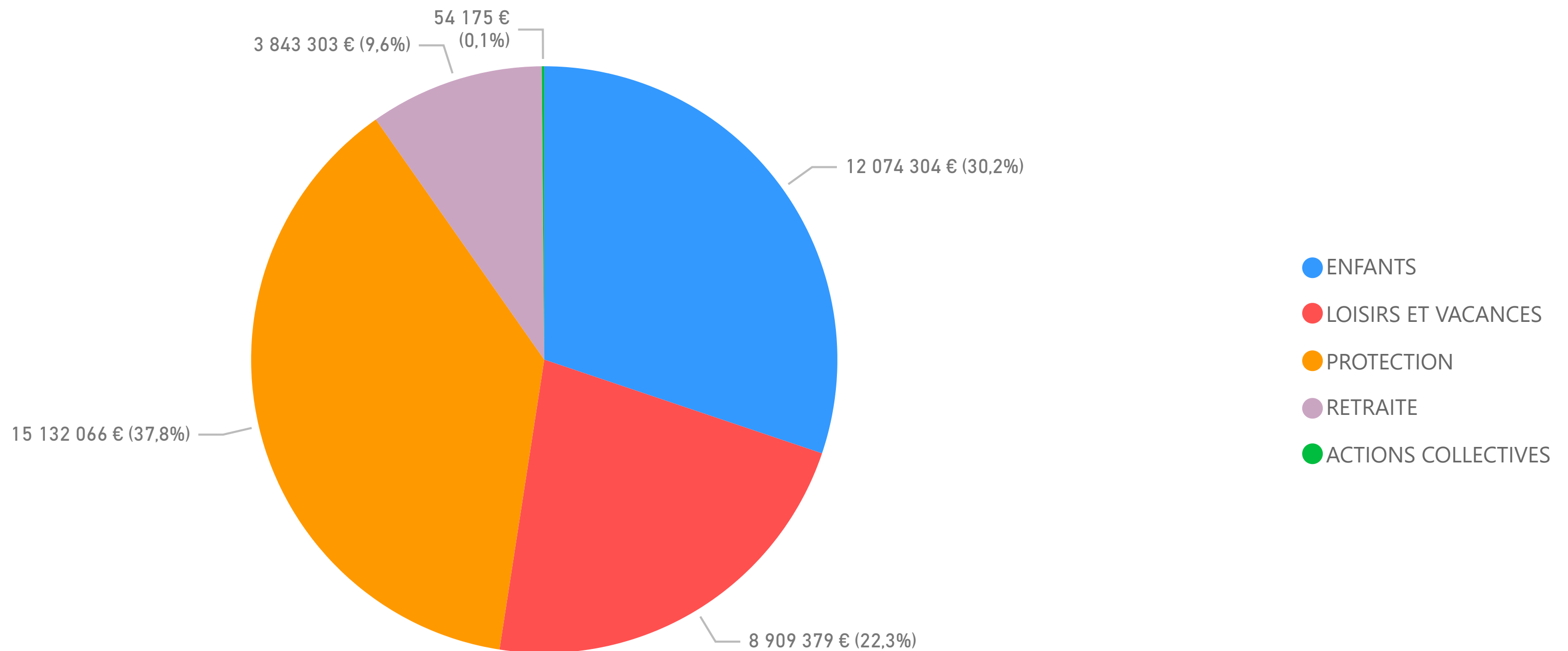
** Voir le tableau "Aides Remboursables" en bas de la page 4

Mise en perspective des données de la région par rapport aux données nationales

Année	TAUX D'IMPACT		REDISTRIBUTION DES CONTRIBUTIONS	
	Régional	National	Régional	National
2022	59 %	64 %	98 %	99 %
2023	59 %	63 %	86 %	84 %
Variation	→	↘	↘	↘

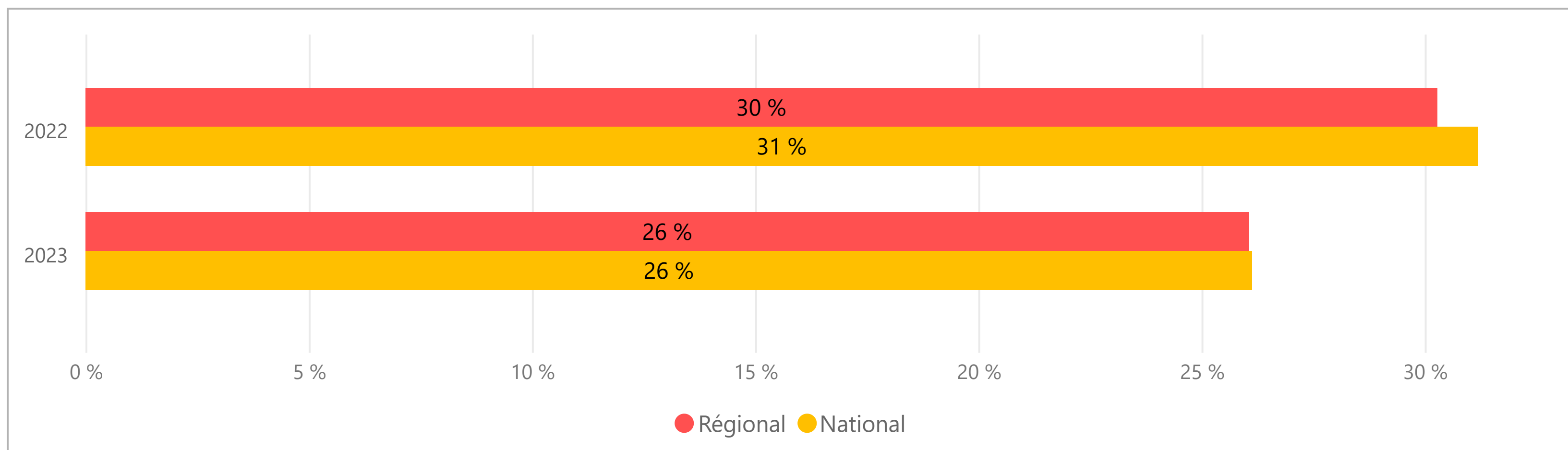
Répartition des prestations et actions perçues en 2023 par les agents de la région par thème

(hors Aides remboursables)

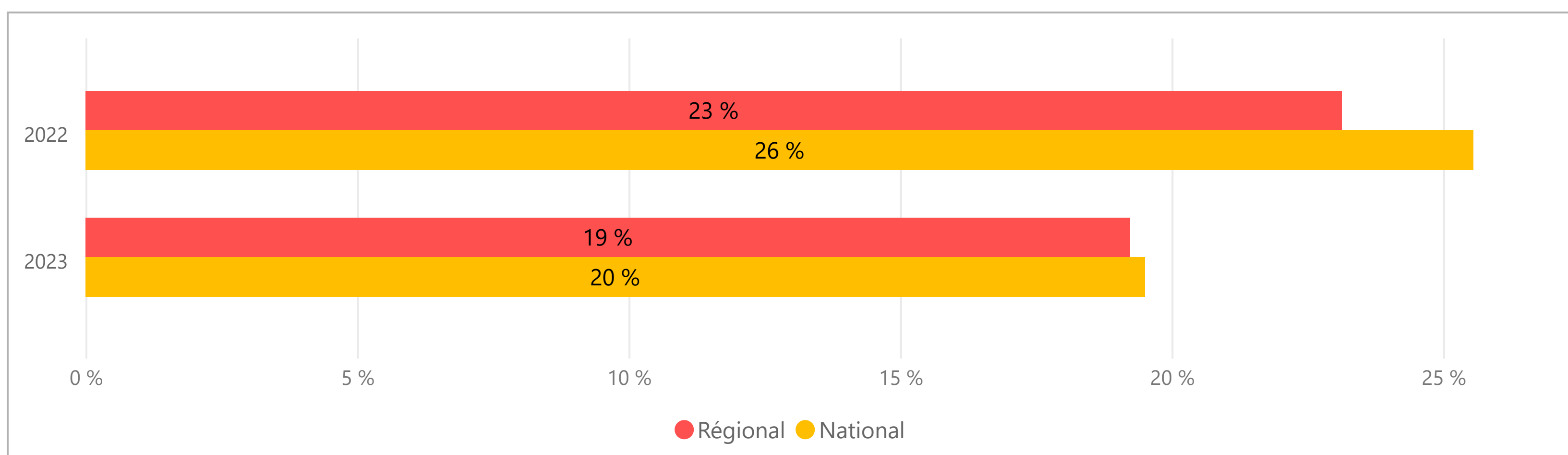


Prestations et actions (hors Aides remboursables)	Montants versés par le C.G.O.S	Nombre d'agents servis	Nombre de bénéficiaires
ENFANTS	12 074 304 €	35 302	56 846
Centre de loisirs et périscolaire	821 374 €	6 958	8 913
CESU Garde d'enfants	2 317 150 €	6 153	6 829
Etudes-éducation-formation	7 454 352 €	22 178	34 760
Naissance-Adoption	402 118 €	2 258	2 133
Noël des enfants	1 079 310 €	24 193	33 635
LOISIRS ET VACANCES	8 909 379 €	34 602	154 272
Activités culturelles et de loisirs	223 307 €	659	1 412
Billetterie et loisirs	565 736 €	15 470	95 630
Chèques-vacances	694 960 €	3 039	3 039
Offres vacances	2 402 311 €	5 262	17 201
Prestations Vacances	3 623 527 €	20 891	24 318
Sport-loisirs-culture	591 938 €	10 214	13 976
Titres culture	807 600 €	7 112	7 112
AVANTAGES	0 €	1 510	1 510
Offres Avantages Conso et Services+	0 €	1 510	1 510
PROTECTION	15 132 066 €	9 067	9 299
Aide sociale aux agents en situation de maladie	13 141 803 €	6 805	6 805
Aides exceptionnelles (difficultés)	519 244 €	500	500
Congés de présence parentale et de solidarité familiale	183 200 €	127	131
Décès	263 420 €	150	147
Enfant en situation de handicap	1 002 296 €	1 419	1 448
Renseignement juridique	22 102 €	564	564
RETRAITE	3 843 303 €	2 091	2 091
Départ à la retraite	3 420 803 €	2 090	2 090
Prestation annuelle retraités	422 500 €	4	4
ACTIONS COLLECTIVES	54 175 €	19	8 052
Aide aux actions sociales collectives	54 175 €	19	8 052
Total	40 013 227 €	52 250	212 177

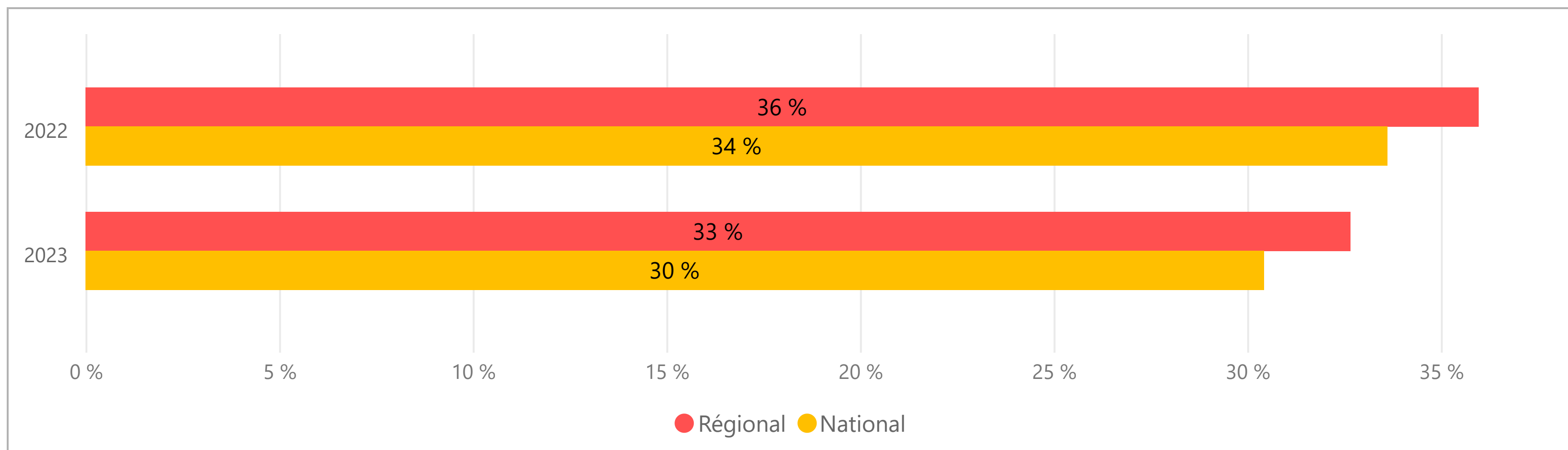
Part des prestations Enfants sur les contributions versées



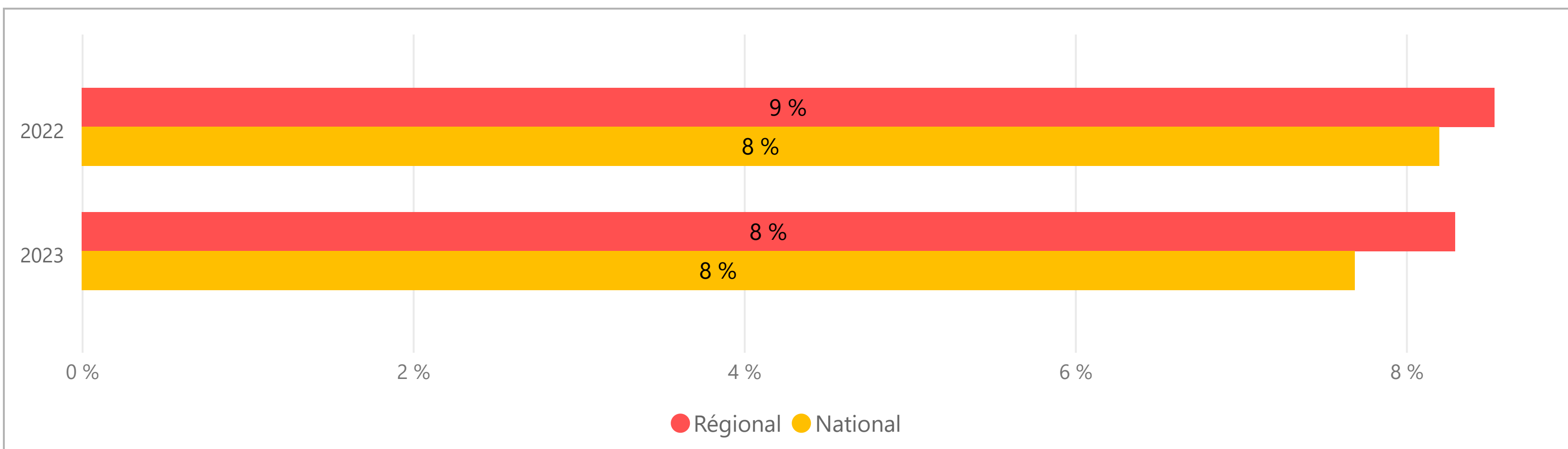
Part des prestations/actions "Loisirs et vacances" sur les contributions versées



Part des prestations Protection sur les contributions versées

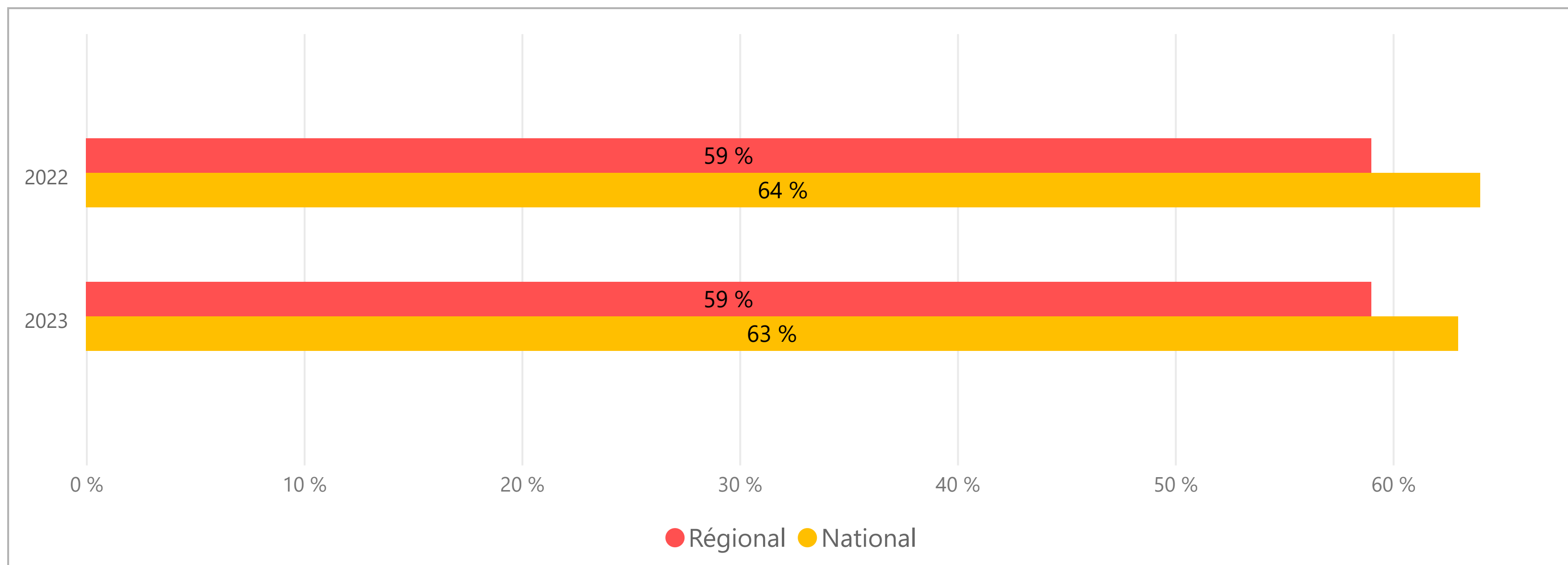


Part des prestations Retraite sur les contributions versées



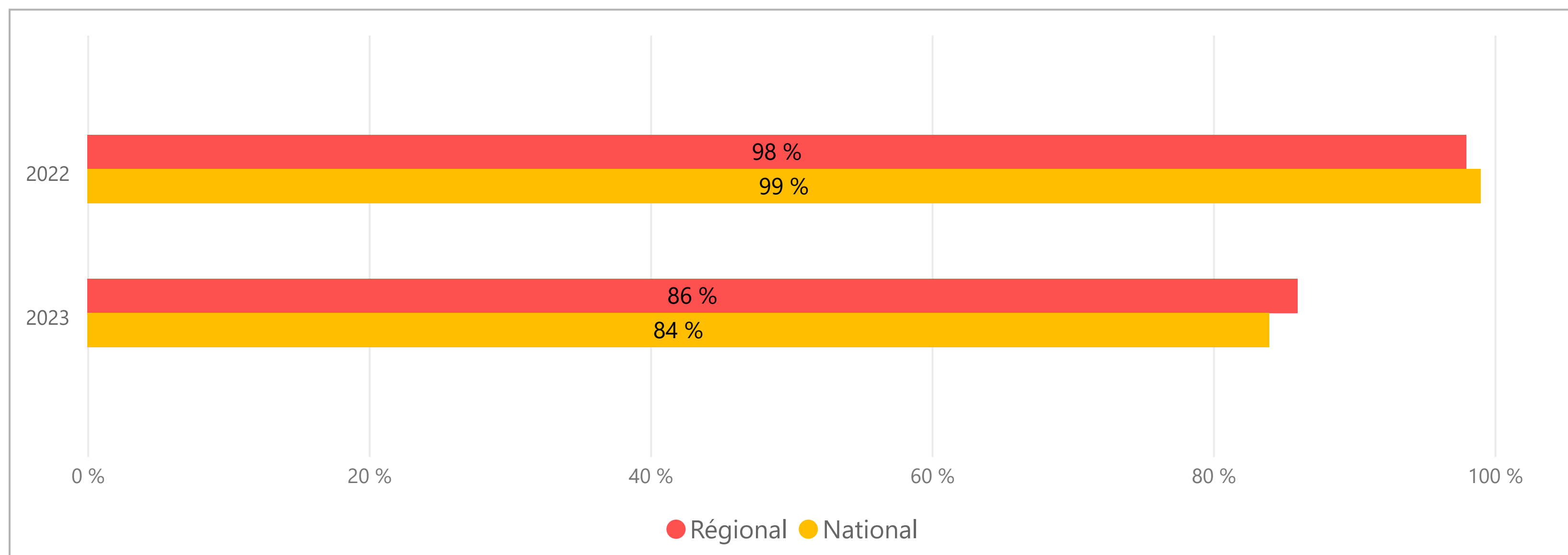
Taux d'impact*

(Rapport entre le nombre d'agents ayant perçu au moins une prestation ou action du C.G.O.S et le nombre d'agents déclarés présents)



* Le taux d'impact est calculé par rapport à l'effectif total des établissements de la région au 31 décembre

Taux de redistribution des contributions



INFORMATION COMPLEMENTAIRE sur les Aides remboursables

Prestations et actions	Montants versés	Nombre d'agents servis
AIDES REMBOURSABLES	2 963 810 €	607
Aides remboursables C.G.O.S	1 329 595 €	332
Aides remboursables FSL	1 634 215 €	281