Retour d'Informations 2021
(Hors Aides Remboursables*)

Délégation Régionale : 15 TOULOUSE

	2020	2021	Variation	
Effectif déclaré	45 899	45 772	0 %	↘
Nombre d'agents en activité ayant perçu au moins une prestation ou action du C.G.O.S	23 194	24 463	5 %	↗
Taux d'impact**	51%	53%	2 PTS	↗
Contributions versées	18 814 696 €	20 755 511 €	10 %	↗
Contributions redistribuées sous forme de prestations ou actions aux agents actifs et retraités de votre établissement(hors aides remboursables et CESU)	16 693 747 €	19 078 627 €	14 %	↗
Taux de redistribution des contributions	89%	92%	3 PTS	↗

***Voir tableau « Aides Remboursables » page 3**

**** Le taux d'impact est calculé en tenant compte de l'effectif total des établissements de la région au 31 décembre**

CESU (les données présentées dans le tableau n'entrent pas dans le calcul du taux d'impact)

	2020	2021	Variation	
CESU Garde d'enfants	829 900 €	1 163 100 €	40 %	↗
CESU Crise sanitaire	724 800 €	-	-100 %	↘

Mise en perspective des données régionales et nationales

	TAUX D'IMPACT		REDISTRIBUTION DES CONTRIBUTIONS	
	Régional	National	Régional	National
2020	51%	55%	89%	87%
2021	53%	58%	92%	93%
Variation	↗	↗	↗	↗

Le taux d'impact*

(Rapport entre le nombre d'agents déclarés présents et le nombre d'agents ayant perçu au moins une action du C.G.O.S)

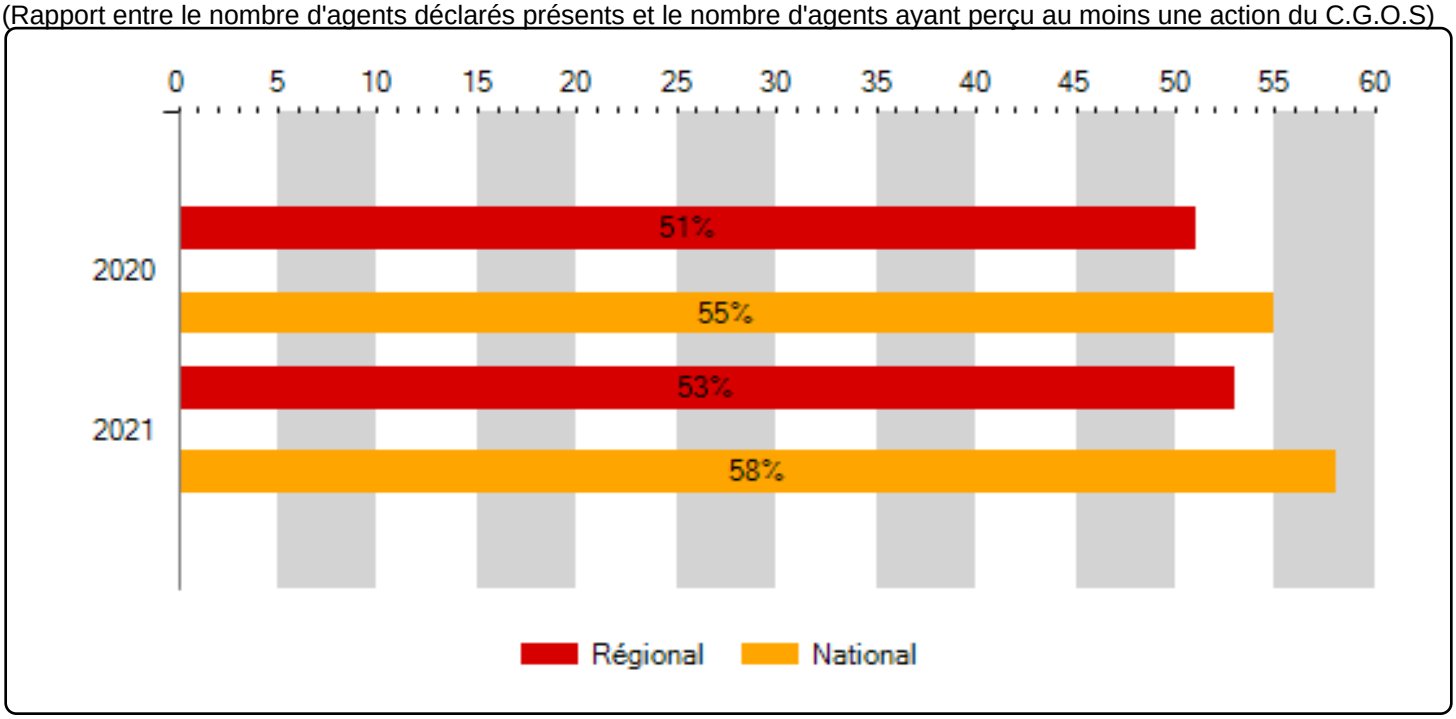

*Le taux d'impact est calculé en tenant compte de l'effectif total des établissements de la région, au 31 décembre de chaque année n-1

Le taux de redistribution des contributions versées.

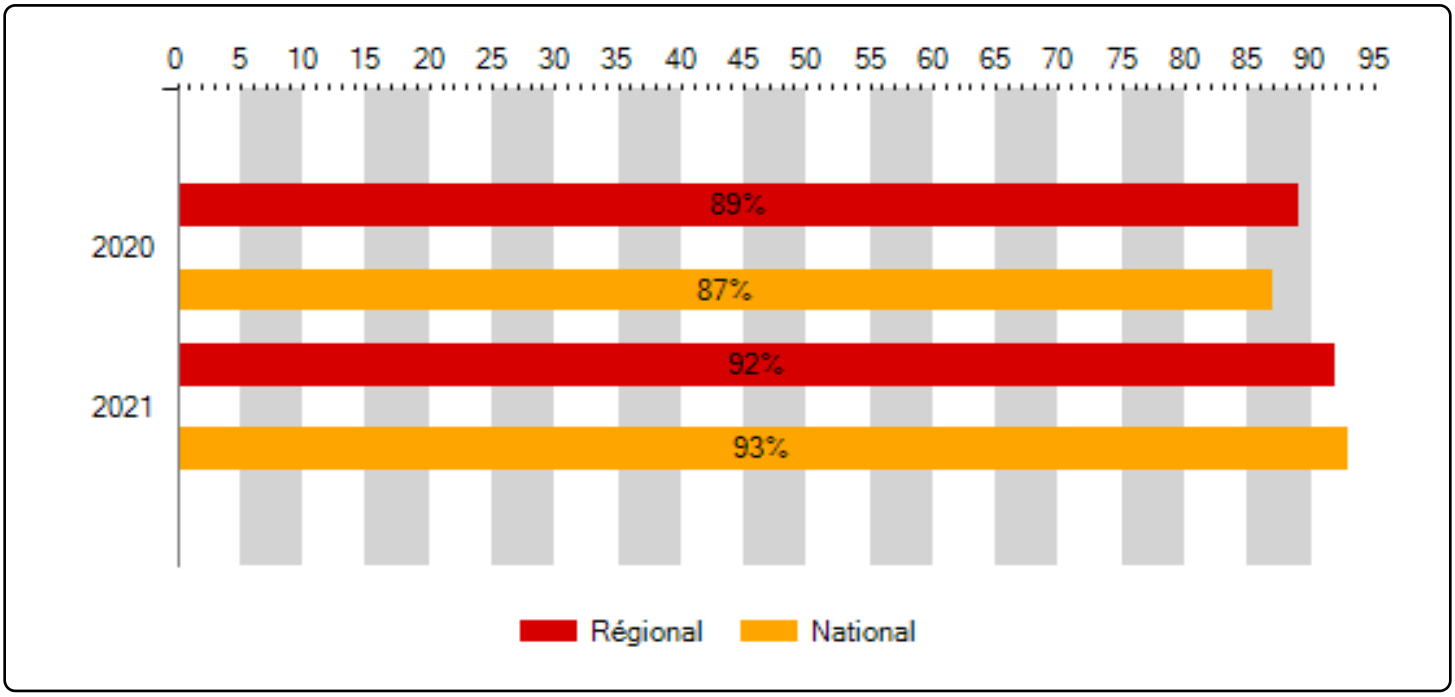

Répartition des prestations et actions perçues en 2021 par les agents (actifs et retraités) de votre établissement par thème (hors aides remboursables et CESU).

ENFANTS 32,7 %

Enfant handicapé : 442 049 €
Naissance et adoption : 202 322 €
Noël des enfants : 881 350 €
Petite Enfance : 285 126 €
Scolarité : 4 434 891 €

RETRAITE 8,6 %

Départ à la retraite : 1 474 937 €
Prestation spécifique aux retraités : 167 700 €

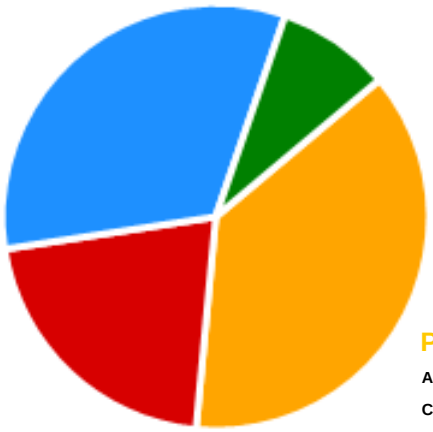

LOISIRS ET VACANCES 21,1 %

Activités Sportives : 240 934 €
Billetterie et activités culturelles et de loisirs : 571 392 €
Chèques Culture : 477 250 €
Epargne Chèques Vacances : 471 196 €
Prestations vacances : 1 301 084 €
Séjour du Catalogue : 959 379 €

PROTECTION 37,6 %

Aides Exceptionnelles (difficultés) : 159 448 €
Congé de Présence Parentale : 85 540 €
Congé de Solidarité Familiale : 3 280 €
Décès : 26 505 €
Aide Sociale aux Agents en Situation de Maladie : 6 882 013 €
Renseignements juridiques : 12 230 €

INFORMATIONS COMPLEMENTAIRES

Aides remboursables	Montants versés	Nb agents servis
Aides remboursables	139 065 €	65
Aides remboursables logement (FSL)	422 190 €	88
Total	561 255 €	153

Aides aux actions sociales collectives : 18 094 €