







RETOUR D'INFORMATION C.G.O.S

Délégation régionale : **DR - Centre-Val de Loire** 





Année concernée : **2023**

	2021	2022	2023	Variation 2023 / 2022	
Effectif déclaré	48 572	48 289	48 999	1 %	
Nombre d'agents en activité ayant perçu au moins une prestation ou action du C.G.O.S	31 240	33 680	29 839	-11 %	
Taux d'impact*	64 %	70 %	61 %	-9 pts	
Contributions versées au C.G.O.S (dont CESU)	23 176 413 €	24 250 080 €	25 491 116 €	5 %	
Contributions redistribuées sous forme de prestations ou actions (hors Aides remboursables**)	21 466 358 €	24 937 820 €	19 772 762 €	-21 %	
Taux de redistribution des contributions	93 %	103 %	78 %	-25 pts	

* Le taux d'impact est calculé par rapport à l'effectif total des établissements de la région au 31 décembre

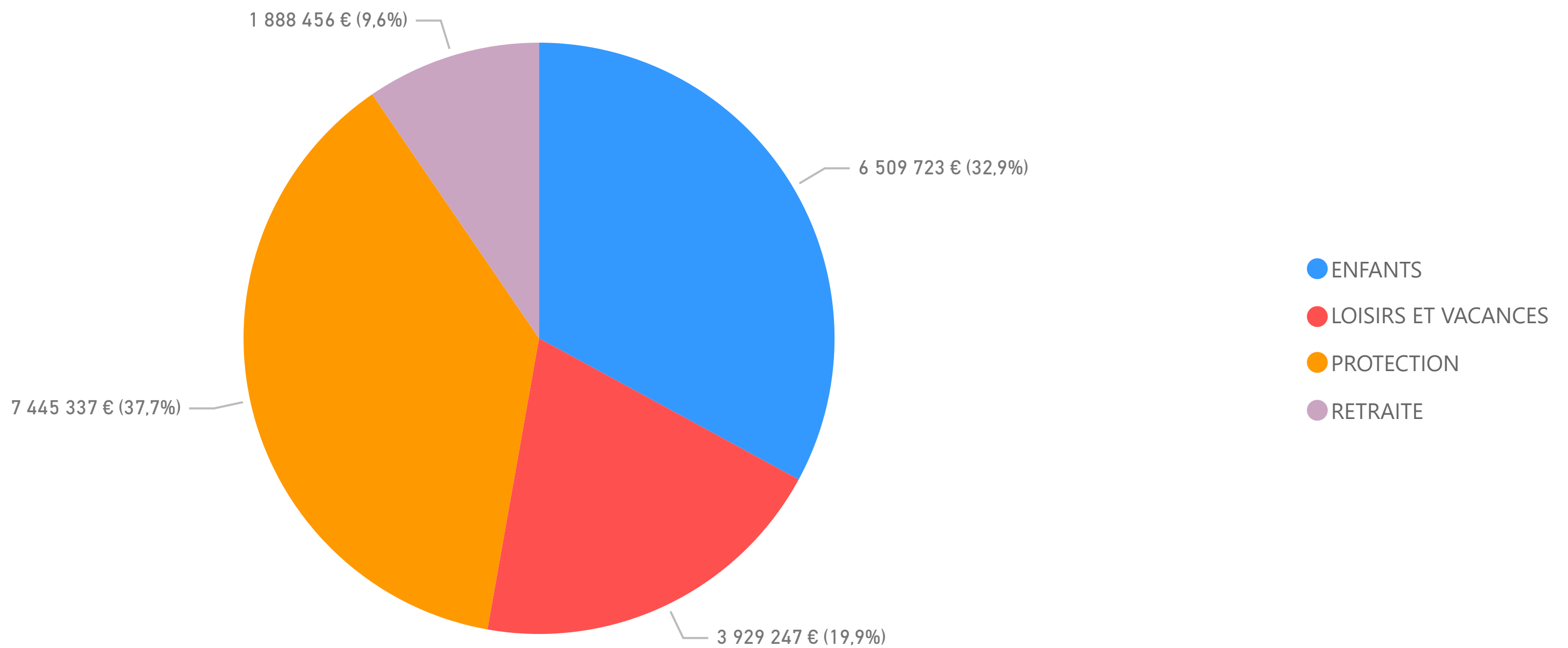
** Voir le tableau "Aides Remboursables" en bas de la page 4

Mise en perspective des données de la région par rapport aux données nationales

Année	TAUX D'IMPACT		REDISTRIBUTION DES CONTRIBUTIONS	
	Régional	National	Régional	National
2022	70 %	64 %	103 %	99 %
2023	61 %	63 %	78 %	84 %
Variation				

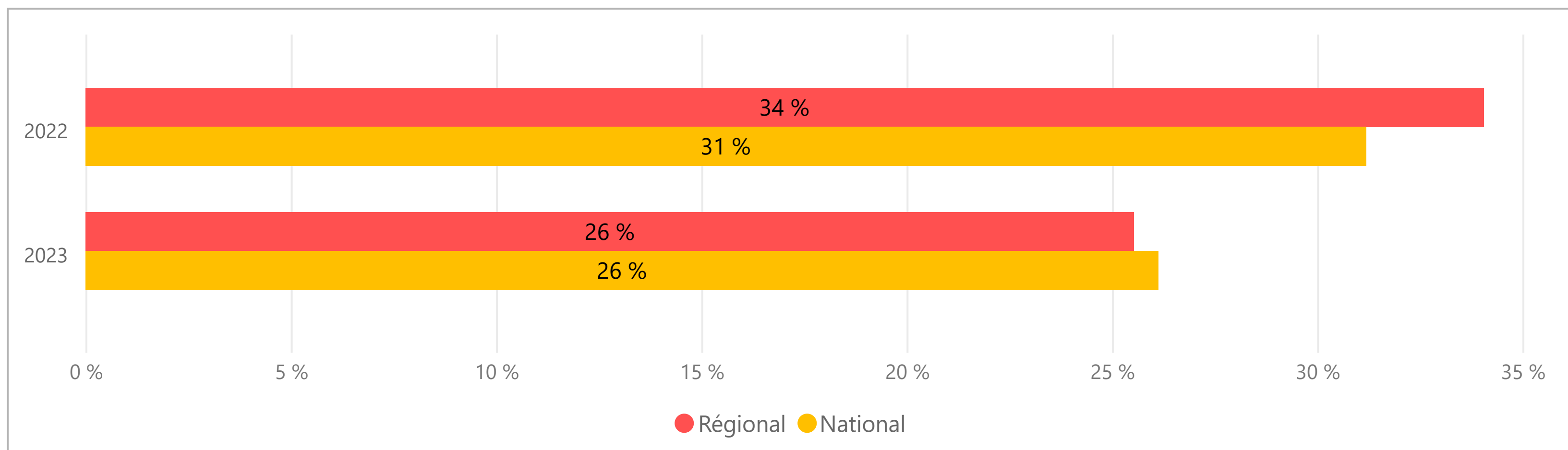
Répartition des prestations et actions perçues en 2023 par les agents de la région par thème

(hors Aides remboursables)

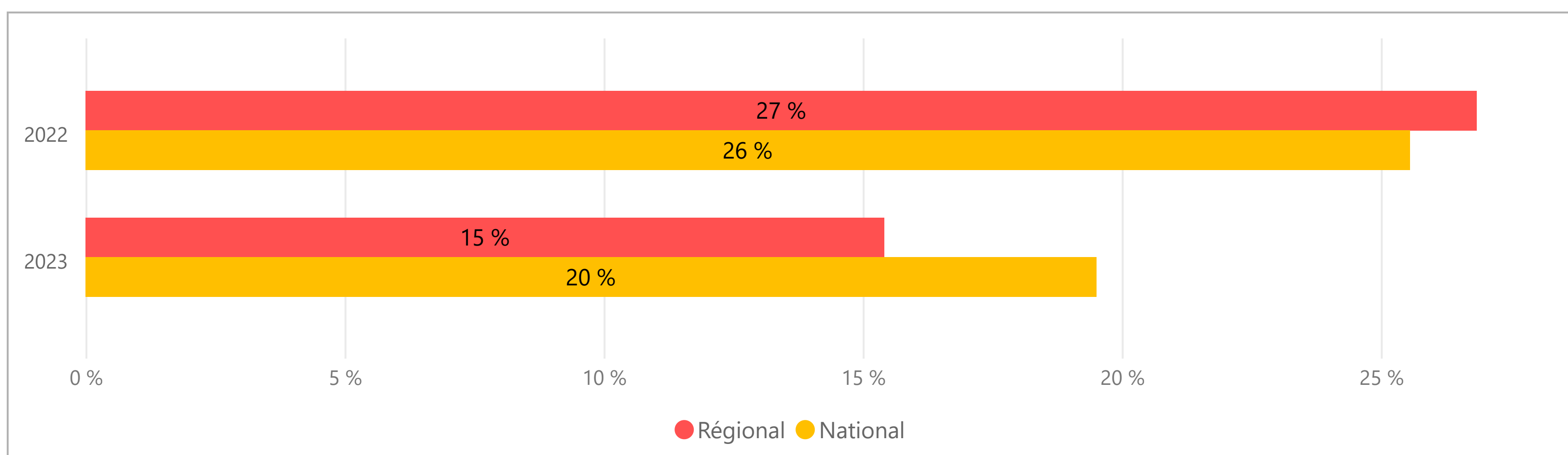


Prestations et actions (hors Aides remboursables)	Montants versés par le C.G.O.S	Nombre d'agents servis	Nombre de bénéficiaires
ENFANTS	6 509 723 €	17 053	28 644
Centre de loisirs et périscolaire	461 329 €	3 420	4 595
CESU Garde d'enfants	1 348 250 €	3 539	4 106
Etudes-éducation-formation	4 470 899 €	13 260	22 066
Naissance-Adoption	229 245 €	1 295	1 245
LOISIRS ET VACANCES	3 929 247 €	22 046	106 839
Billetterie et loisirs	7 595 €	13 052	75 612
Chèques-vacances	334 000 €	1 874	1 874
Offres vacances	926 680 €	2 646	9 069
Prestations Vacances	1 480 661 €	9 329	10 521
Sport-loisirs-culture	808 191 €	7 922	11 851
Titres culture	372 120 €	5 285	5 285
AVANTAGES	0 €	1 008	1 008
Offres Avantages Conso et Services+	0 €	1 008	1 008
PROTECTION	7 445 337 €	4 630	4 739
Aide sociale aux agents en situation de maladie	6 514 740 €	3 688	3 688
Aides exceptionnelles (difficultés)	283 981 €	231	231
Congés de présence parentale et de solidarité familiale	116 260 €	70	72
Décès	158 635 €	98	101
Enfant en situation de handicap	360 666 €	485	502
Renseignement juridique	11 054 €	311	311
RETRAITE	1 888 456 €	1 158	1 158
Départ à la retraite	1 846 556 €	1 158	1 158
Prestation annuelle retraités	41 900 €		
Total	19 772 762 €	29 810	132 760

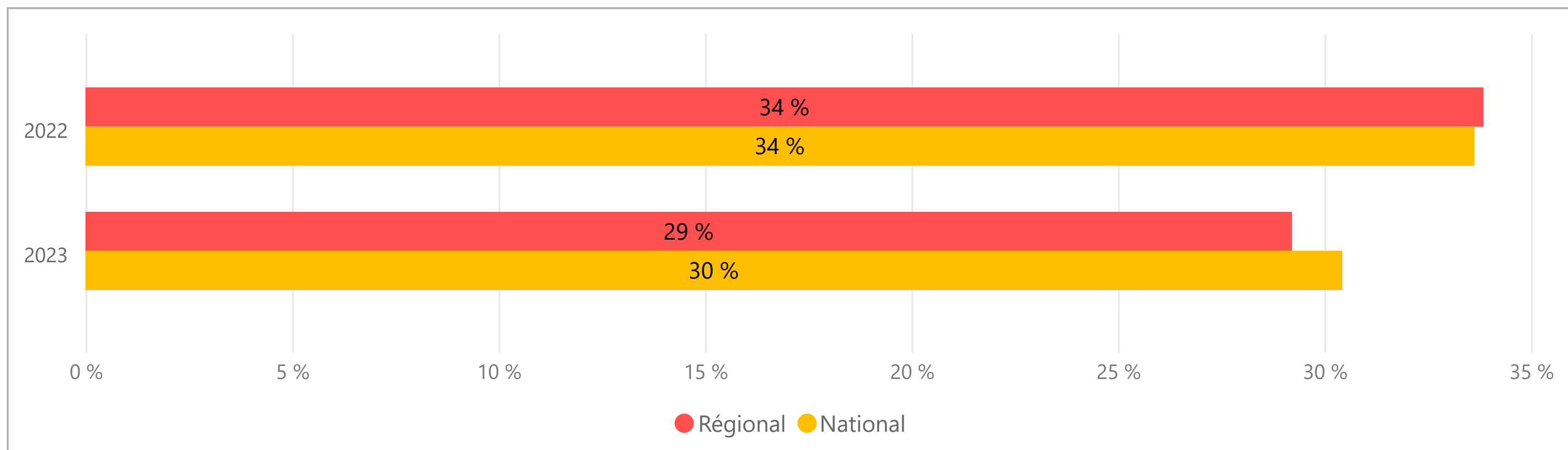
Part des prestations Enfants sur les contributions versées



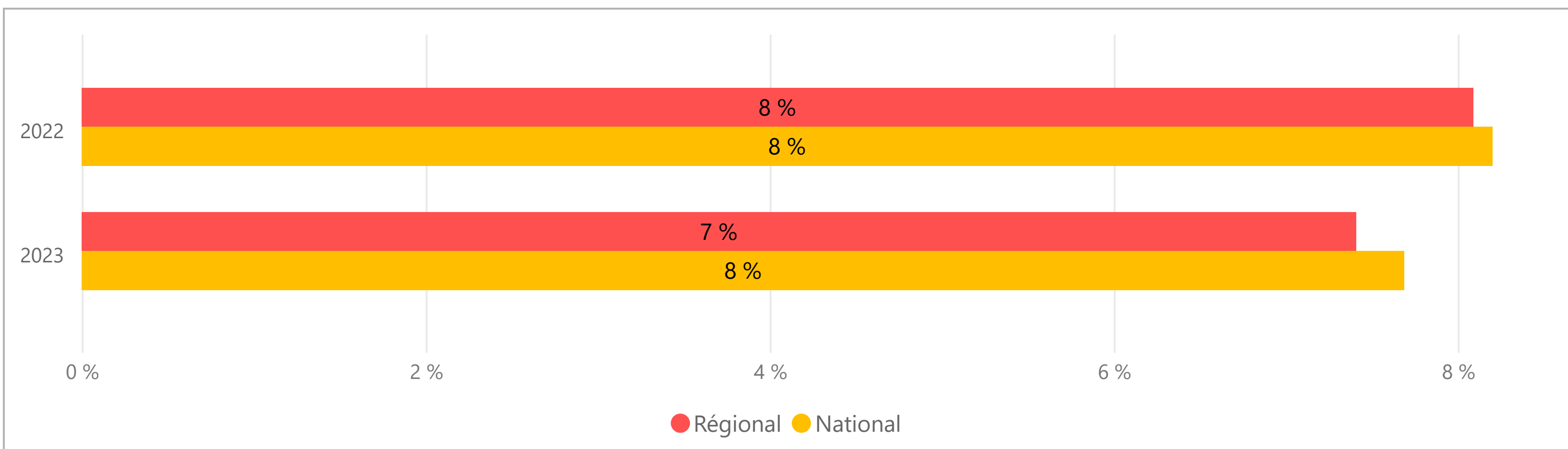
Part des prestations/actions "Loisirs et vacances" sur les contributions versées



Part des prestations Protection sur les contributions versées

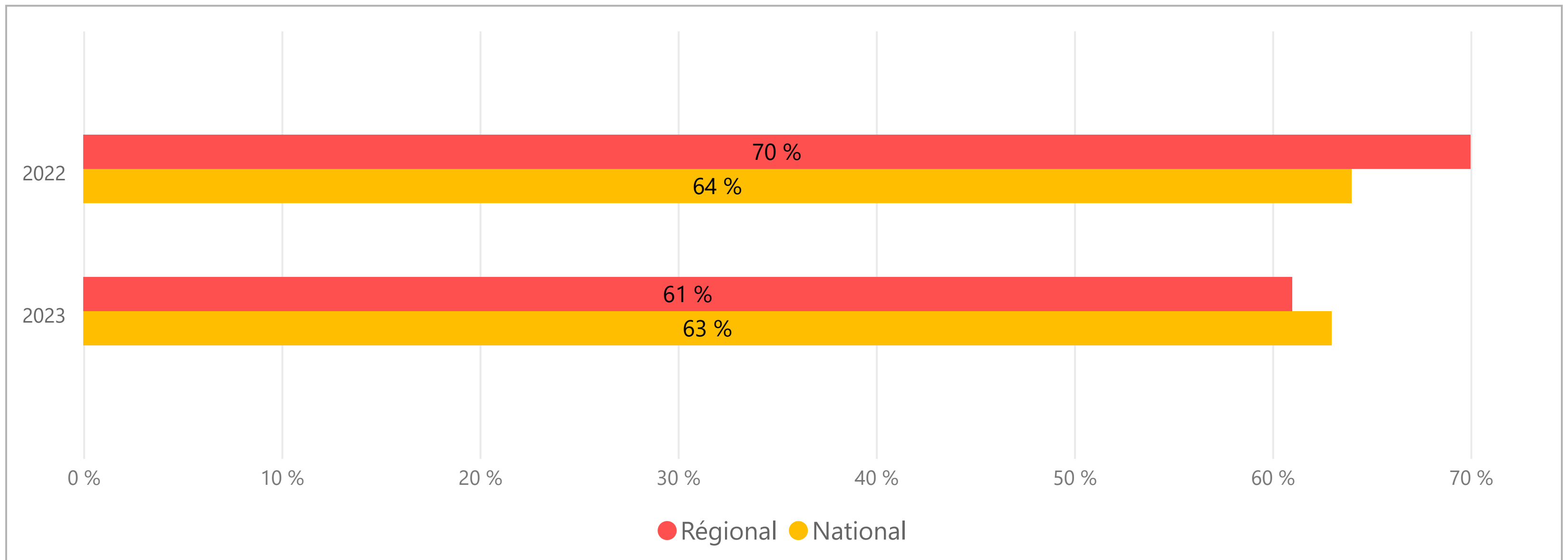


Part des prestations Retraite sur les contributions versées



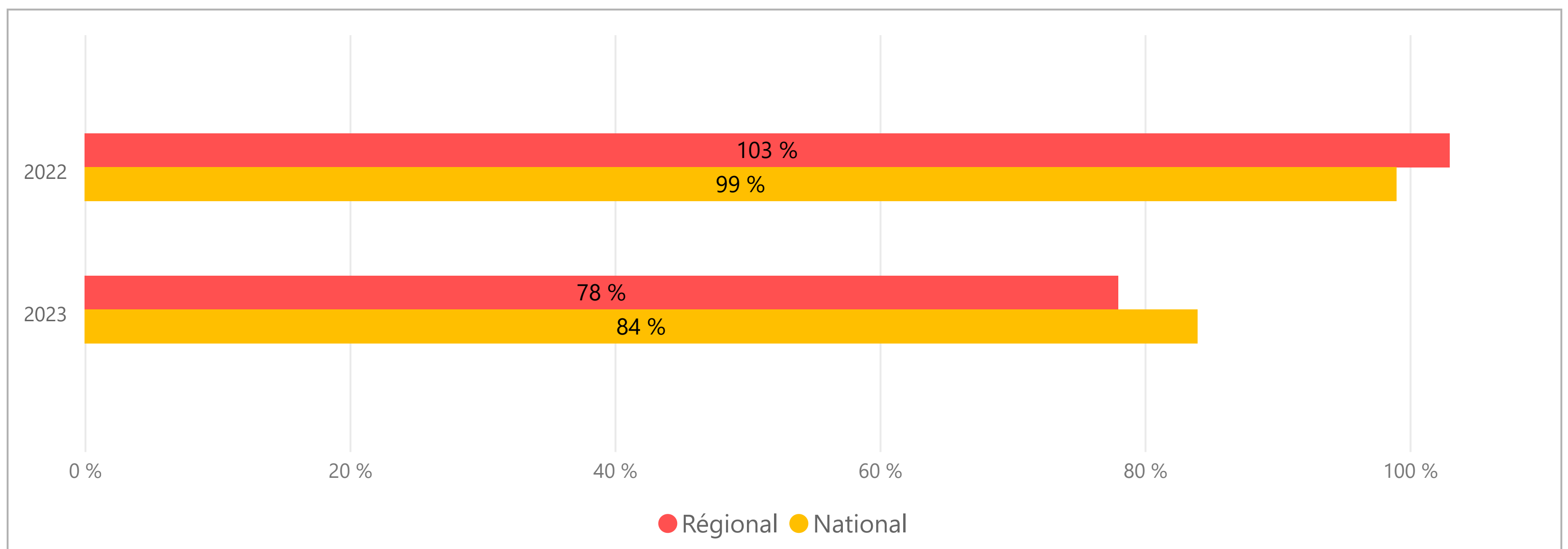
Taux d'impact*

(Rapport entre le nombre d'agents ayant perçu au moins une prestation ou action du C.G.O.S et le nombre d'agents déclarés présents)



* Le taux d'impact est calculé par rapport à l'effectif total des établissements de la région au 31 décembre

Taux de redistribution des contributions



INFORMATION COMPLEMENTAIRE sur les Aides remboursables

Prestations et actions	Montants versés	Nombre d'agents servis
AIDES REMBOURSABLES	998 745 €	161
Aides remboursables C.G.O.S	307 890 €	55
Aides remboursables FSL	690 855 €	108