

## RETOUR D'INFORMATION C.G.O.S

Délégation régionale : DR - PACAC ▼

Année concernée : 2023

	2021	2022	2023	Variation 2023 / 2022	
Effectif déclaré	77 701	78 112	79 469	2 %	↗
Nombre d'agents en activité ayant perçu au moins une prestation ou action du C.G.O.S	38 225	43 884	44 762	2 %	↗
Taux d'impact*	49 %	56 %	56 %	0 pts	→
Contributions versées au C.G.O.S (dont CESU)	37 753 632 €	39 980 036 €	41 963 132 €	5 %	↗
Contributions redistribuées sous forme de prestations ou actions (hors Aides remboursables**)	31 224 888 €	39 688 584 €	35 885 016 €	-10 %	↘
Taux de redistribution des contributions	83 %	99 %	86 %	-13 pts	↘

\* Le taux d'impact est calculé par rapport à l'effectif total des établissements de la région au 31 décembre

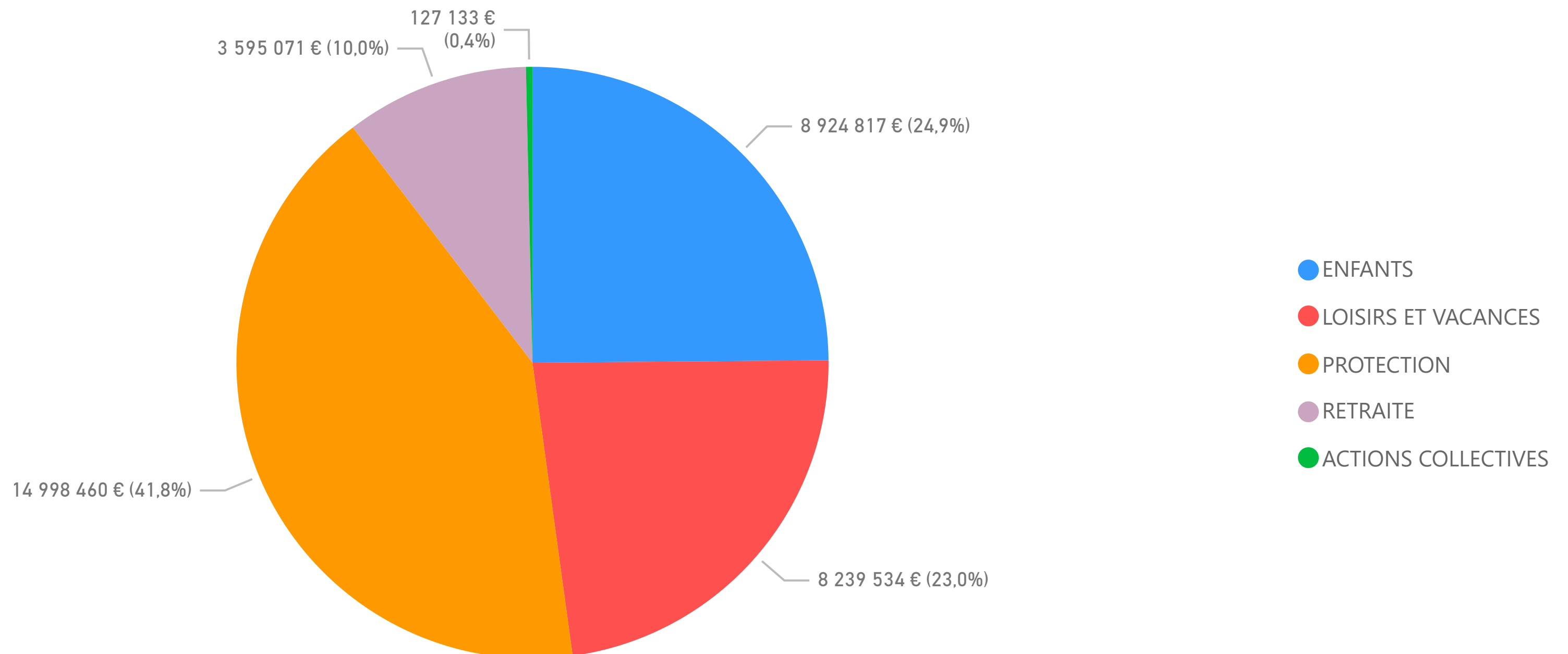
\*\* Voir le tableau "Aides Remboursables" en bas de la page 4

### Mise en perspective des données de la région par rapport aux données nationales

Année	TAUX D'IMPACT		REDISTRIBUTION DES CONTRIBUTIONS	
	Régional	National	Régional	National
2022	56 %	64 %	99 %	99 %
2023	56 %	63 %	86 %	84 %
Variation	→	↘	↘	↘

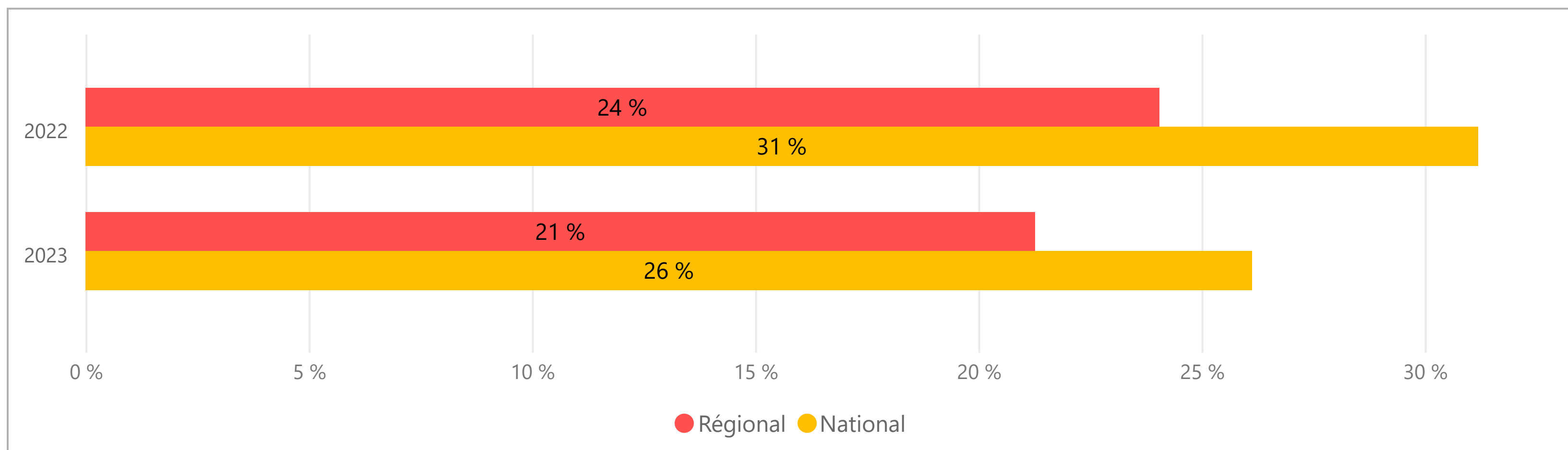
**Répartition des prestations et actions perçues en 2023 par les agents de la région par thème**

(hors Aides remboursables)

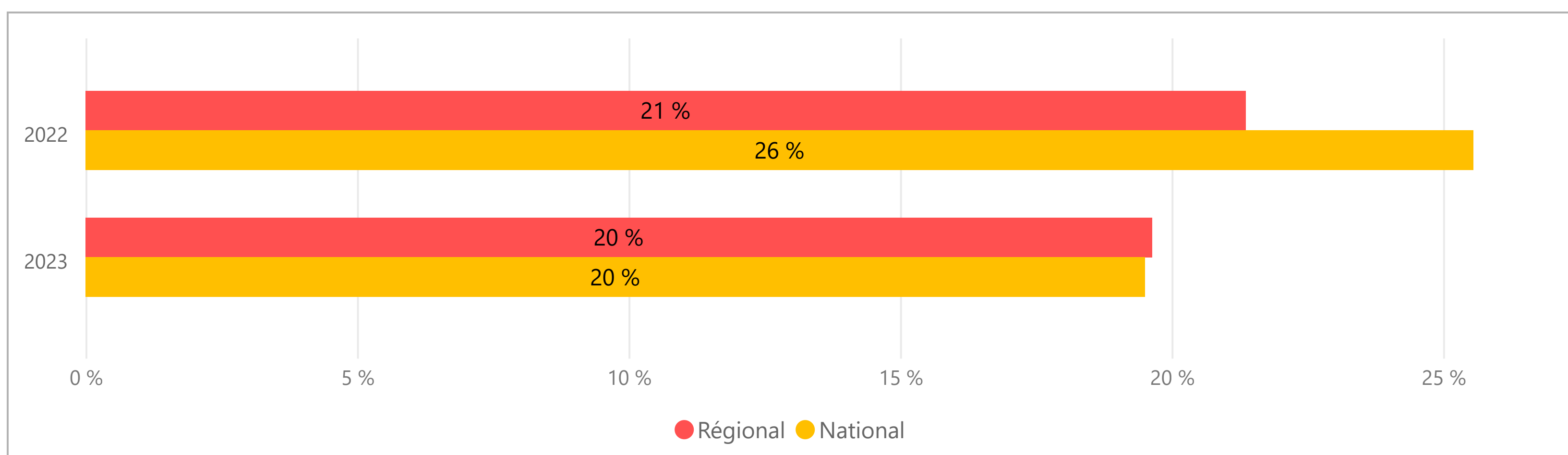


Prestations et actions (hors Aides remboursables)	Montants versés par le C.G.O.S	Nombre d'agents servis	Nombre de bénéficiaires
<b>ENFANTS</b>	<b>8 924 817 €</b>	<b>28 858</b>	<b>45 867</b>
Centre de loisirs et périscolaire	727 059 €	5 550	7 264
CESU Garde d'enfants	1 841 650 €	4 988	5 544
Etudes-éducation-formation	5 156 743 €	16 993	26 269
Naissance-Adoption	364 345 €	2 046	1 950
Noël des enfants	835 020 €	19 831	27 736
<b>LOISIRS ET VACANCES</b>	<b>8 239 534 €</b>	<b>29 649</b>	<b>145 878</b>
Activités culturelles et de loisirs	331 192 €	466	1 501
Billetterie et loisirs	526 098 €	14 057	99 964
Chèques-vacances	955 830 €	3 264	3 264
Offres vacances	1 265 290 €	2 950	9 212
Prestations Vacances	2 165 019 €	14 589	16 467
Sport-loisirs-culture	1 939 505 €	13 265	19 544
Titres culture	1 056 600 €	8 668	8 668
<b>AVANTAGES</b>	<b>0 €</b>	<b>1 190</b>	<b>1 190</b>
Offres Avantages Conso et Services+	0 €	1 190	1 190
<b>PROTECTION</b>	<b>14 998 460 €</b>	<b>8 139</b>	<b>8 308</b>
Aide sociale aux agents en situation de maladie	12 972 919 €	6 386	6 386
Aides exceptionnelles (difficultés)	950 813 €	602	602
Congés de présence parentale et de solidarité familiale	208 620 €	93	98
Décès	243 000 €	148	148
Enfant en situation de handicap	603 861 €	868	881
Renseignement juridique	19 247 €	511	511
<b>RETRAITE</b>	<b>3 595 071 €</b>	<b>1 921</b>	<b>1 921</b>
Départ à la retraite	3 071 511 €	1 921	1 921
Prestation annuelle retraités	523 560 €	4	4
<b>ACTIONS COLLECTIVES</b>	<b>127 133 €</b>	<b>22</b>	<b>13 360</b>
Aide aux actions sociales collectives	127 133 €	22	13 360
<b>Total</b>	<b>35 885 016 €</b>	<b>44 722</b>	<b>199 810</b>

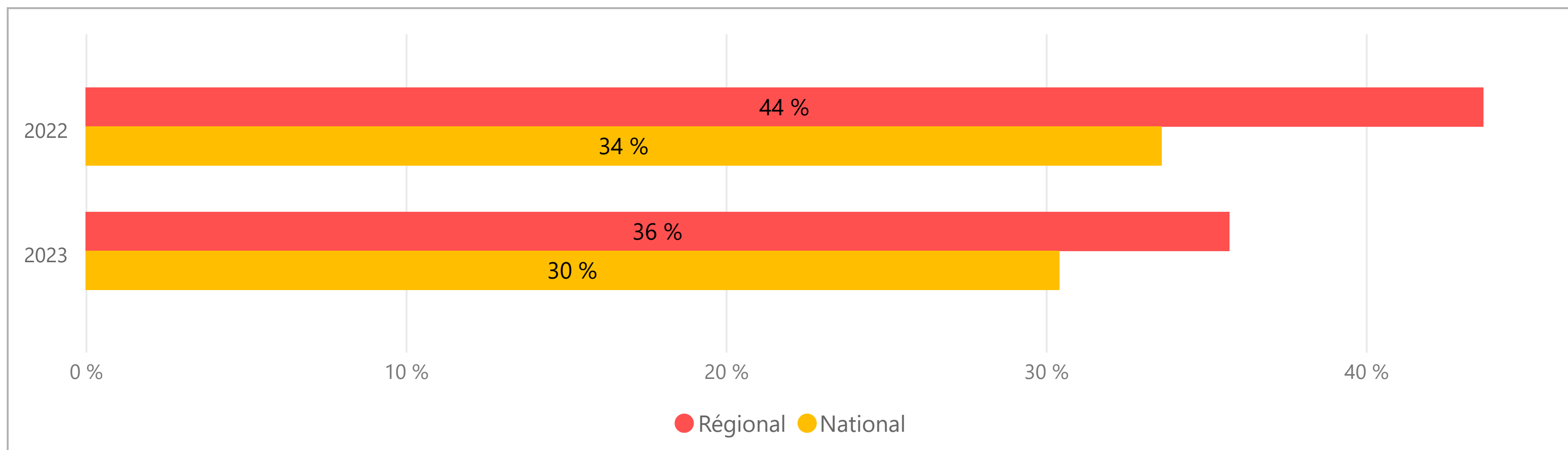
**Part des prestations Enfants sur les contributions versées**



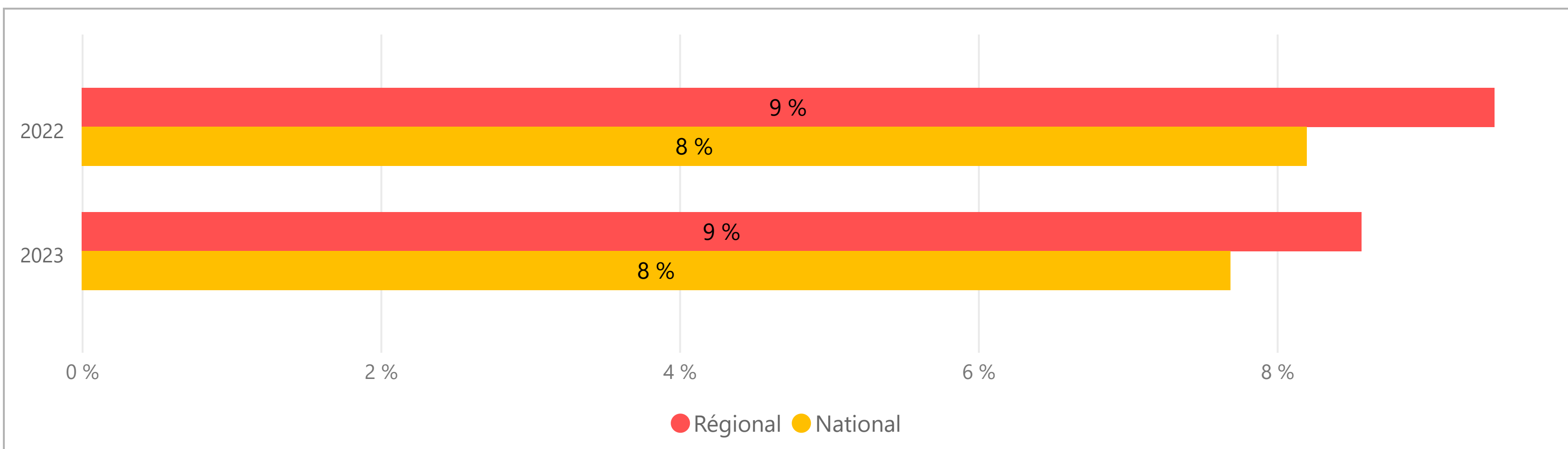
**Part des prestations/actions "Loisirs et vacances" sur les contributions versées**



**Part des prestations Protection sur les contributions versées**

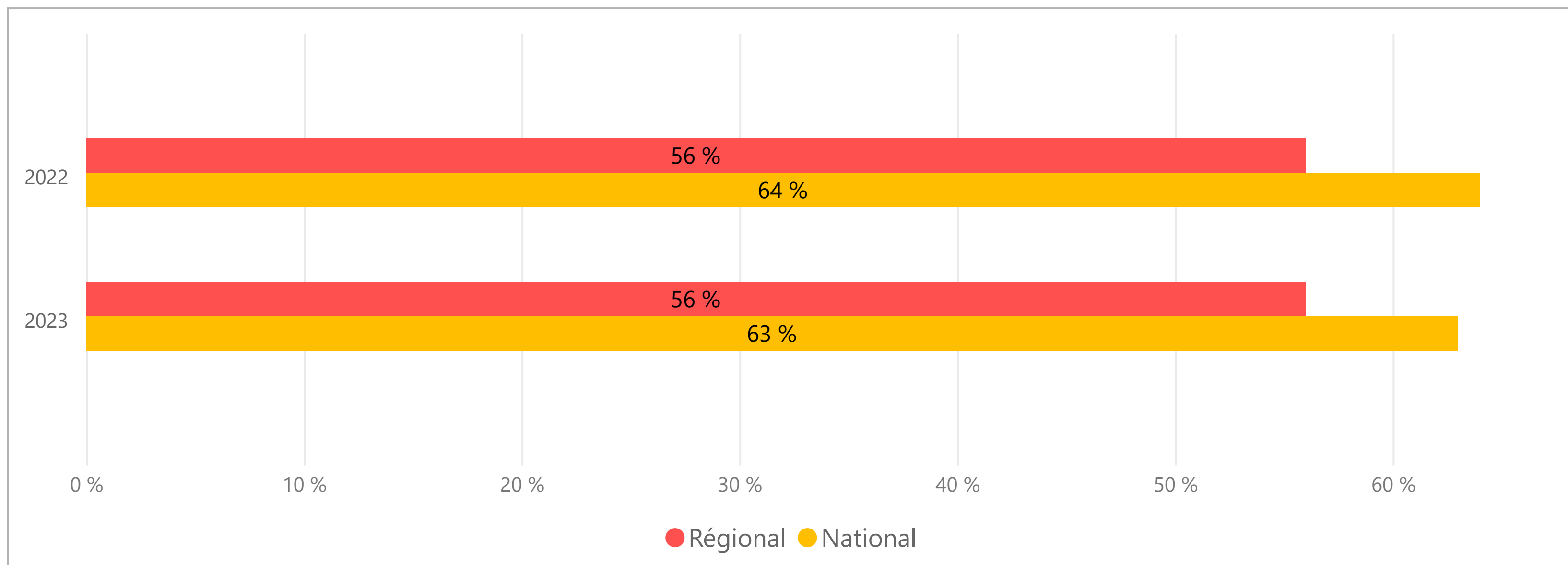


**Part des prestations Retraite sur les contributions versées**



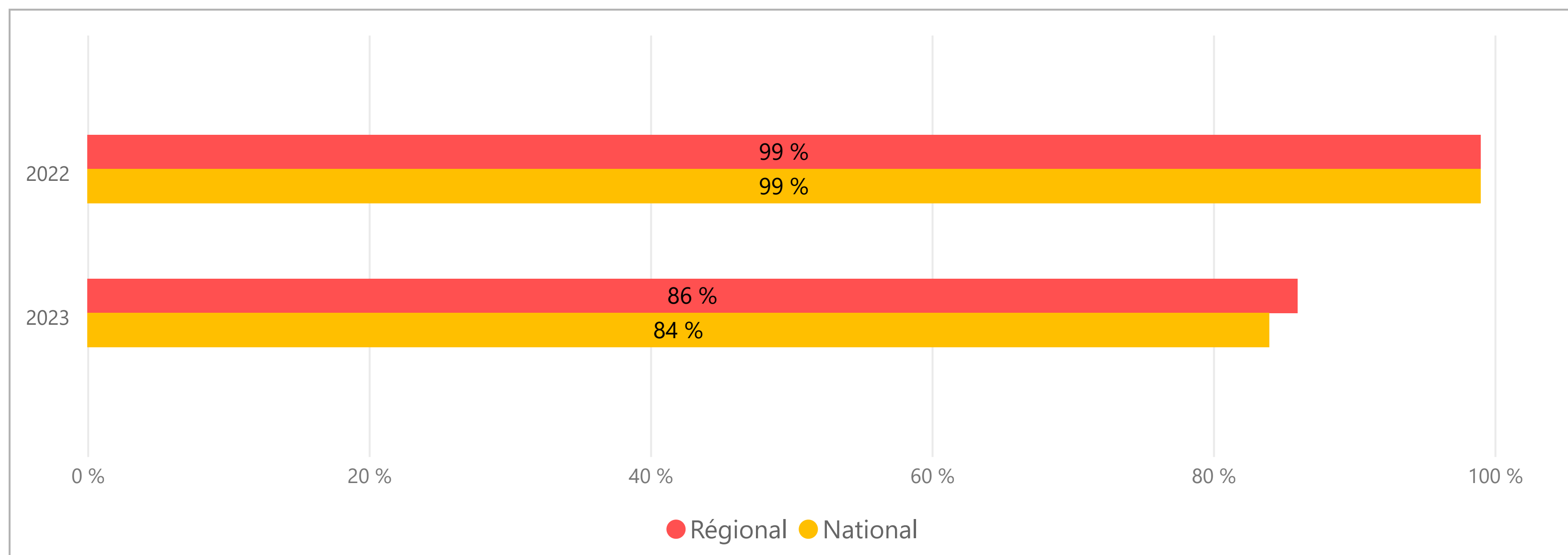
### Taux d'impact\*

(Rapport entre le nombre d'agents ayant perçu au moins une prestation ou action du C.G.O.S et le nombre d'agents déclarés présents)



\* Le taux d'impact est calculé par rapport à l'effectif total des établissements de la région au 31 décembre

### Taux de redistribution des contributions



## INFORMATION COMPLEMENTAIRE sur les Aides remboursables

Prestations et actions	Montants versés	Nombre d'agents servis
<b>AIDES REMBOURSABLES</b>	<b>1 127 552 €</b>	<b>211</b>
Aides remboursables C.G.O.S	297 566 €	64
Aides remboursables FSL	829 986 €	148