







RETOUR D'INFORMATION C.G.O.S

Délégation régionale : **DR - Pays de la Loire** 





Année concernée : **2023**

	2021	2022	2023	Variation 2023 / 2022	
Effectif déclaré	62 618	63 081	64 481	2 %	
Nombre d'agents en activité ayant perçu au moins une prestation ou action du C.G.O.S	41 127	43 625	44 374	2 %	
Taux d'impact*	66 %	69 %	69 %	0 pts	
Contributions versées au C.G.O.S (dont CESU)	28 985 692 €	30 644 336 €	32 548 640 €	6 %	
Contributions redistribuées sous forme de prestations ou actions (hors Aides remboursables**)	27 752 006 €	30 845 815 €	28 185 516 €	-9 %	
Taux de redistribution des contributions	96 %	101 %	87 %	-14 pts	

* Le taux d'impact est calculé par rapport à l'effectif total des établissements de la région au 31 décembre

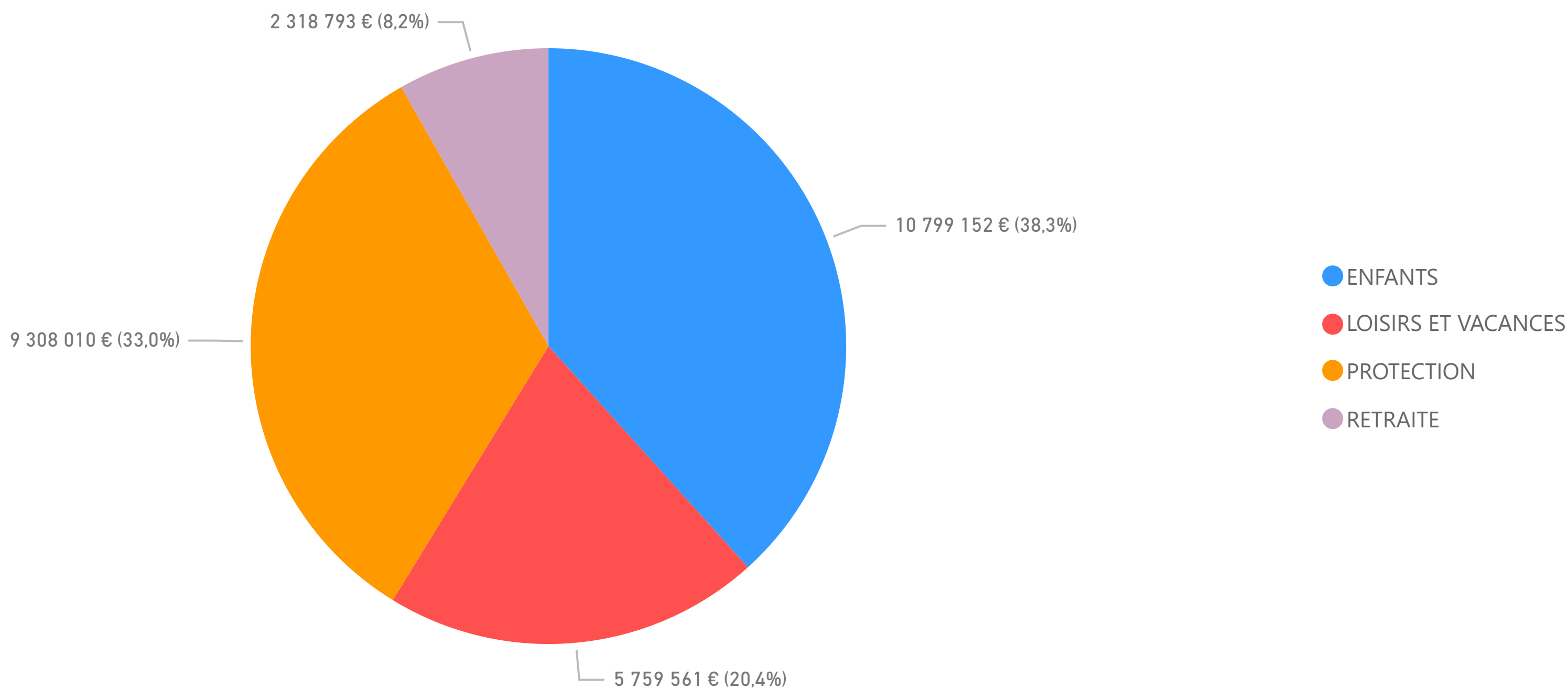
** Voir le tableau "Aides Remboursables" en bas de la page 4

Mise en perspective des données de la région par rapport aux données nationales

Année	TAUX D'IMPACT		REDISTRIBUTION DES CONTRIBUTIONS	
	Régional	National	Régional	National
2022	69 %	64 %	101 %	99 %
2023	69 %	63 %	87 %	84 %
Variation				

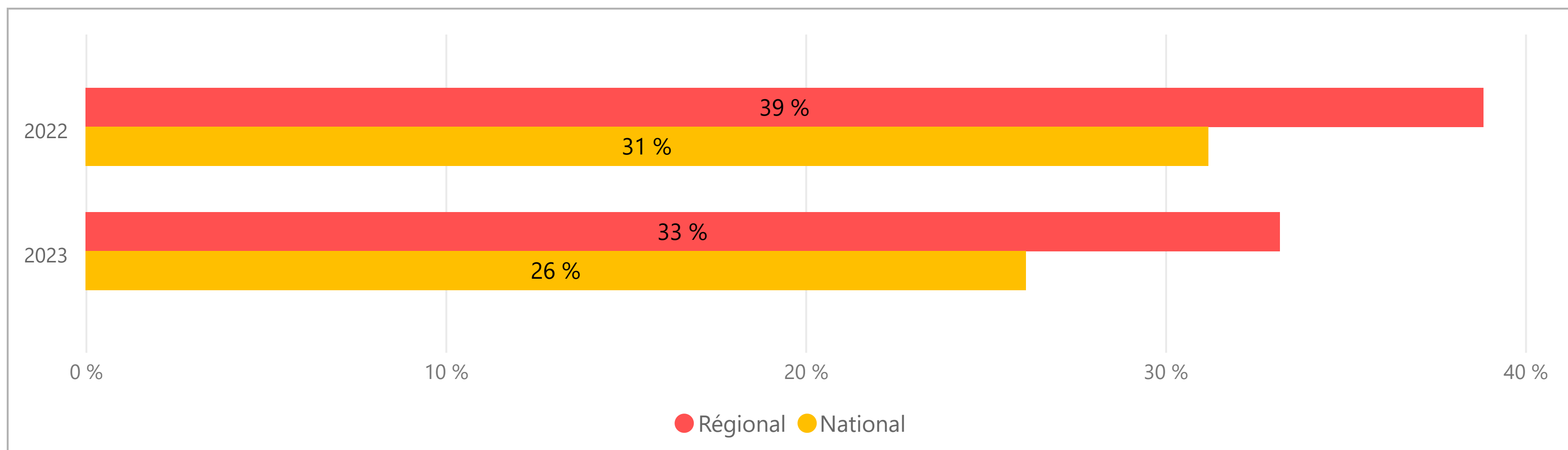
Répartition des prestations et actions perçues en 2023 par les agents de la région par thème

(hors Aides remboursables)

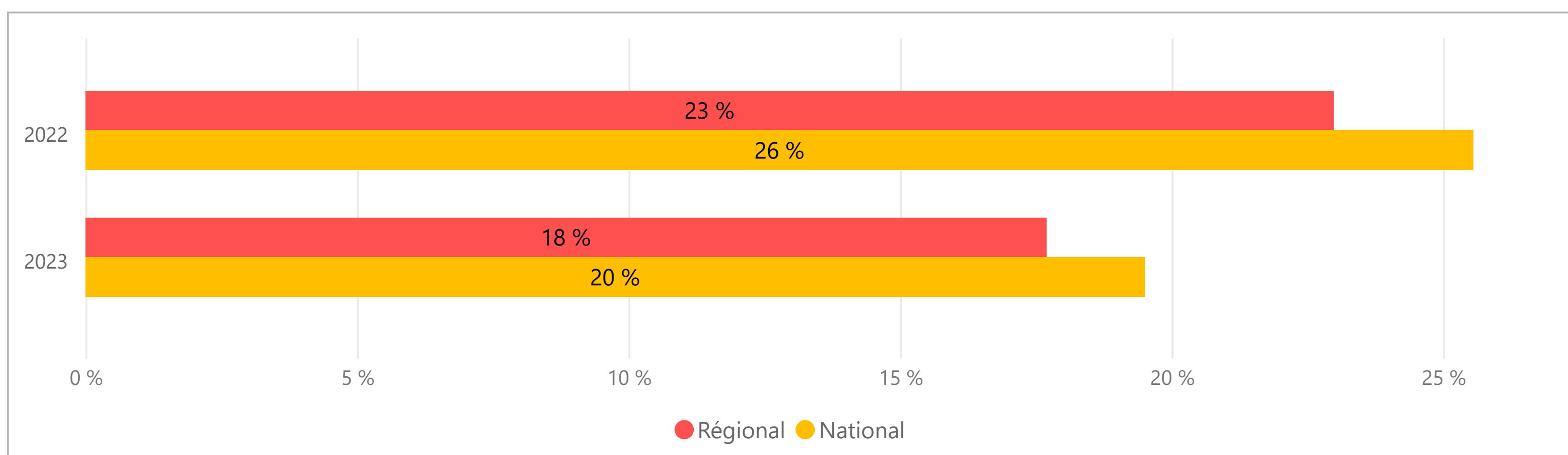


Prestations et actions (hors Aides remboursables)	Montants versés par le C.G.O.S	Nombre d'agents servis	Nombre de bénéficiaires
ENFANTS	10 799 152 €	29 693	53 951
Centre de loisirs et périscolaire	797 540 €	5 757	8 067
CESU Garde d'enfants	2 229 800 €	5 647	6 774
Etudes-éducation-formation	6 431 742 €	19 490	34 103
Naissance-Adoption	339 150 €	1 898	1 840
Noël des enfants	1 000 920 €	20 737	31 857
LOISIRS ET VACANCES	5 759 561 €	34 026	191 280
Billetterie et loisirs	500 611 €	20 917	140 115
Chèques-vacances	606 680 €	6 497	6 497
Offres vacances	1 291 291 €	4 523	17 469
Prestations Vacances	1 912 698 €	15 615	19 476
Sport-loisirs-culture	628 322 €	10 571	13 263
Titres culture	819 960 €	12 202	12 202
AVANTAGES	0 €	1 729	1 729
Offres Avantages Conso et Services+	0 €	1 729	1 729
PROTECTION	9 308 010 €	6 076	6 173
Aide sociale aux agents en situation de maladie	8 214 833 €	4 902	4 902
Aides exceptionnelles (difficultés)	337 848 €	277	277
Congés de présence parentale et de solidarité familiale	113 140 €	83	87
Décès	192 750 €	97	96
Enfant en situation de handicap	437 062 €	618	631
Renseignement juridique	12 378 €	373	373
RETRAITE	2 318 793 €	1 328	1 328
Départ à la retraite	2 267 093 €	1 328	1 328
Prestation annuelle retraités	51 700 €		
Total	28 185 516 €	44 348	242 310

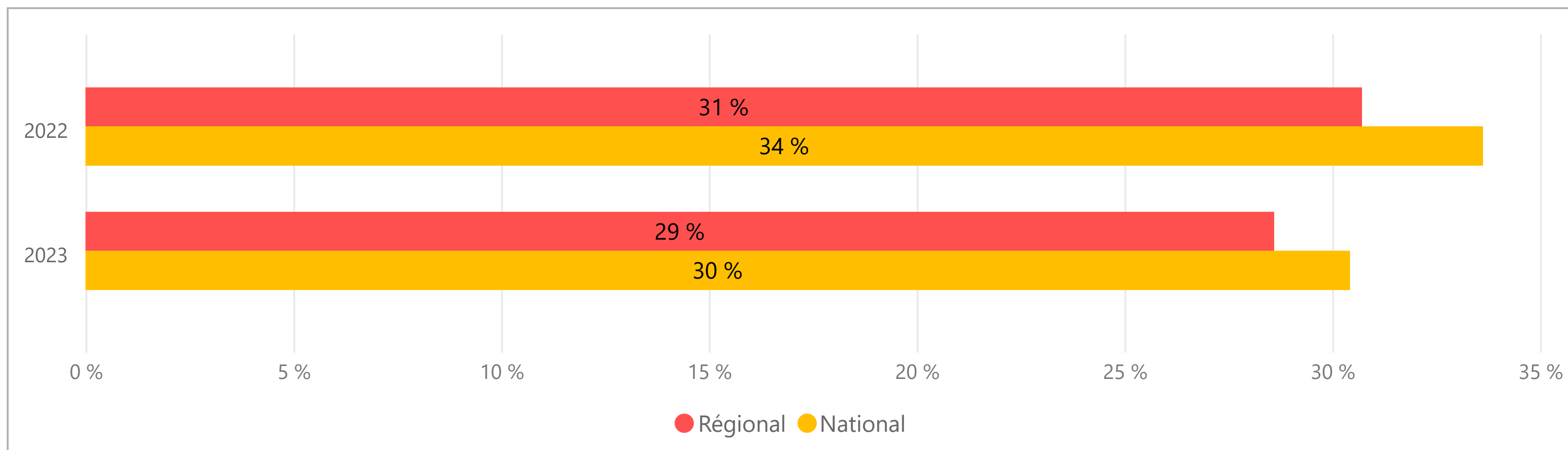
Part des prestations Enfants sur les contributions versées



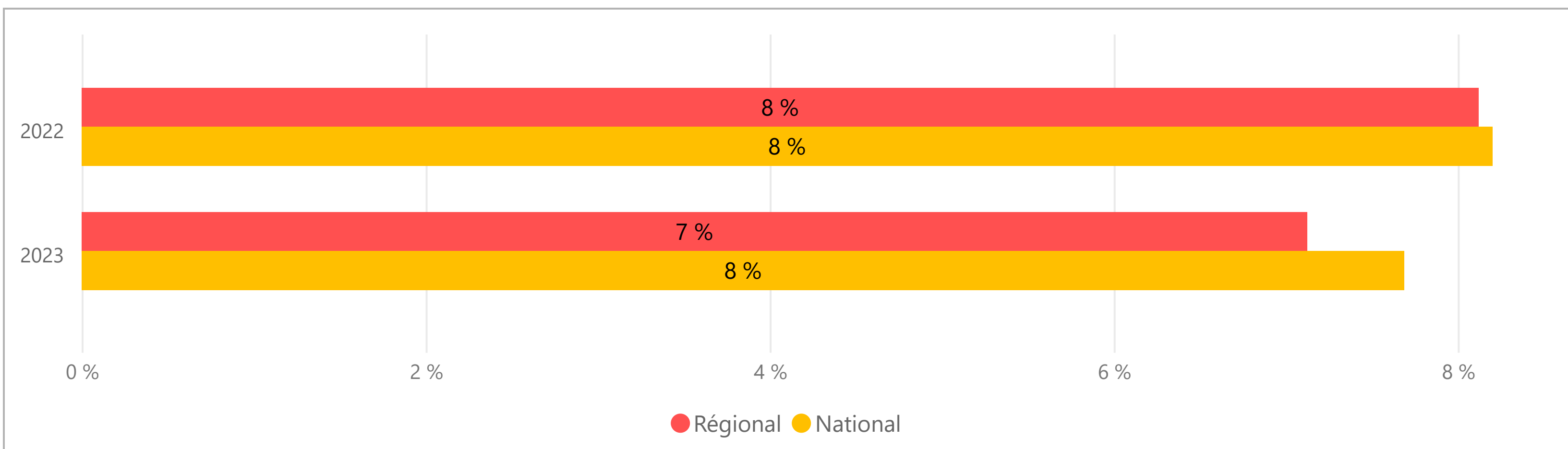
Part des prestations/actions "Loisirs et vacances" sur les contributions versées



Part des prestations Protection sur les contributions versées

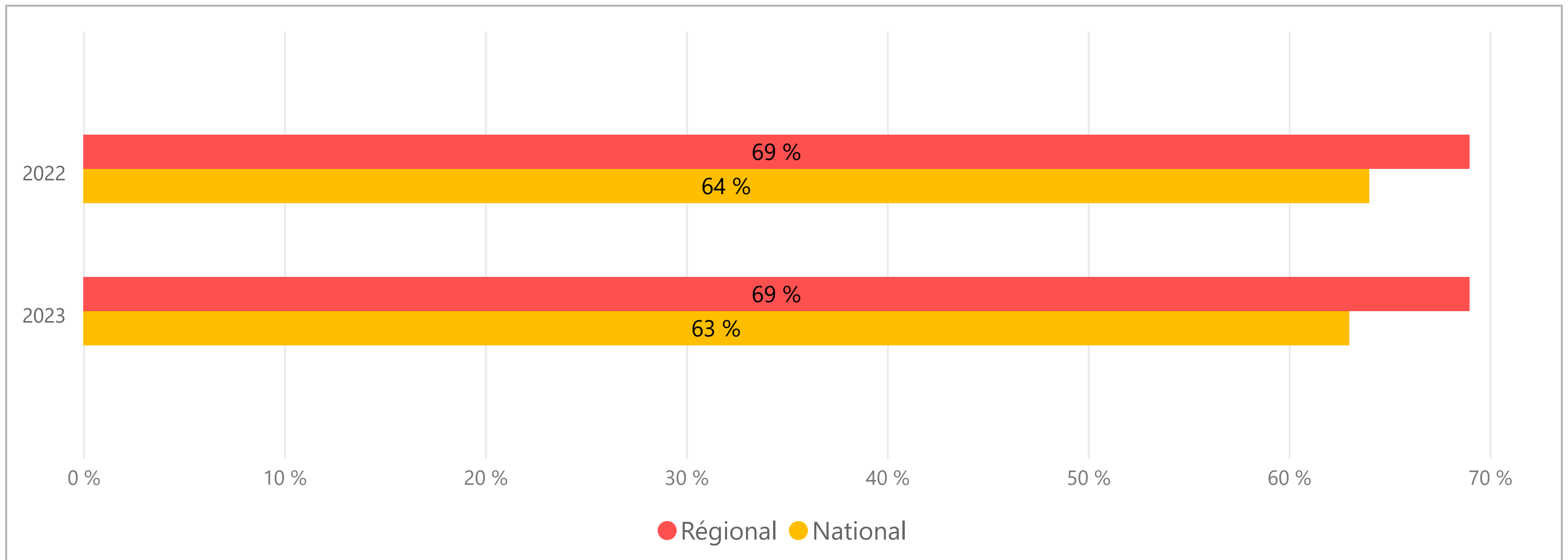


Part des prestations Retraite sur les contributions versées



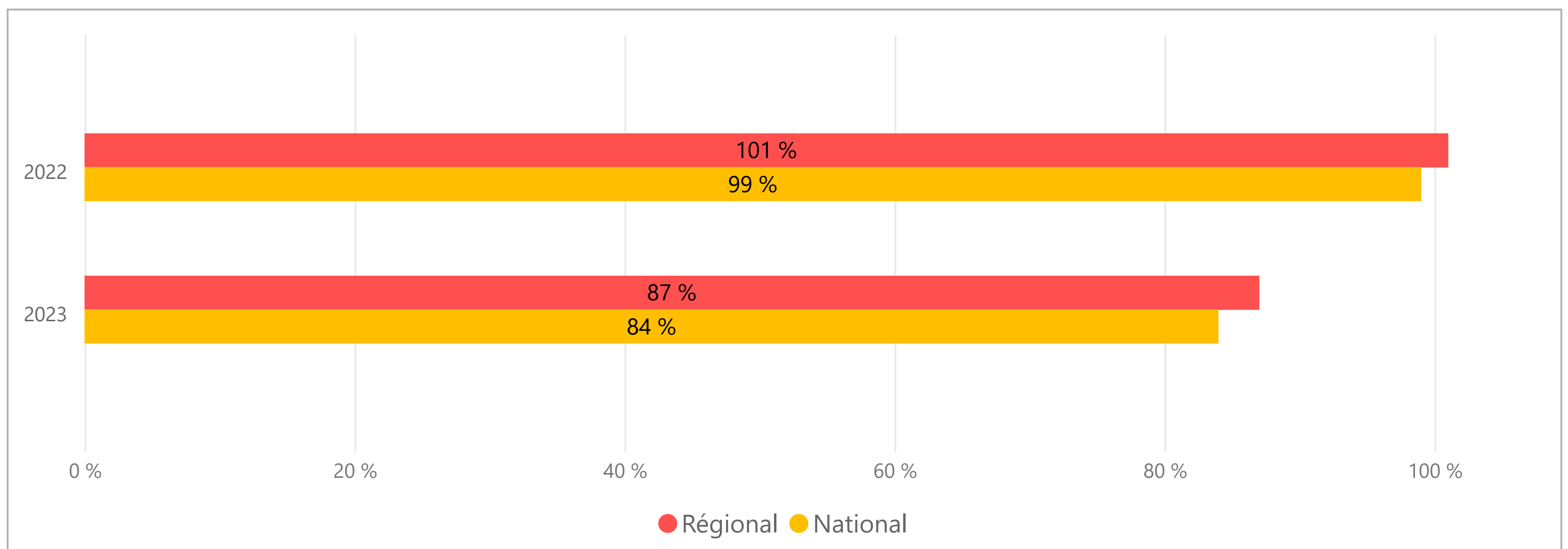
Taux d'impact*

(Rapport entre le nombre d'agents ayant perçu au moins une prestation ou action du C.G.O.S et le nombre d'agents déclarés présents)



* Le taux d'impact est calculé par rapport à l'effectif total des établissements de la région au 31 décembre

Taux de redistribution des contributions



INFORMATION COMPLEMENTAIRE sur les Aides remboursables

Prestations et actions	Montants versés	Nombre d'agents servis
AIDES REMBOURSABLES	1 478 017 €	291
Aides remboursables C.G.O.S	386 828 €	103
Aides remboursables FSL	1 091 189 €	193