action sociale & solidaire

RETOUR D'INFORMATION C.G.O.S

hors Aides remboursables*

Délégation régionale : DR - Normandie

Année concernée : 2022

	2020	2021	2022	Variation 2022 / 2021
Effectif déclaré	63 586	64 009	63 901	-0 % →
Nombre d'agents en activité ayant perçu au moins une prestation ou action du C.G.O.S	36 891	38 063	42 470	12 % ↗
Taux d'impact**	58 %	59 %	66 %	7 pts ↗
Contributions versées au CGOS (dont CESU)	27 565 396 €	30 268 560 €	31 731 957 €	5 % ↗
Contributions redistribuées sous forme de prestations ou actions	25 043 365 €	26 651 343 €	31 225 177 €	17 % ↗
Taux de redistribution des contributions	91 %	88 %	98 %	10 pts ↗

* Voir le tableau "Aides Remboursables" en bas de la page 4

** Le taux d'impact est calculé par rapport à l'effectif total de votre établissement au 31 décembre

Mise en perspective des données de votre établissement par rapport aux données régionales et nationales

	TAUX D'IMPACT		REDISTRIBUTION DES CONTRIBUTIONS	
Année	Régional	National	Régional	National
2021	59 %	58 %	88 %	91 %
2022	66 %	64 %	98 %	99 %
Variation	↗	↗	↗	↗

action sociale & solidaire

Répartition des prestations et actions perçues en 2022 par les agents de la région par thème

(hors Aides remboursables)

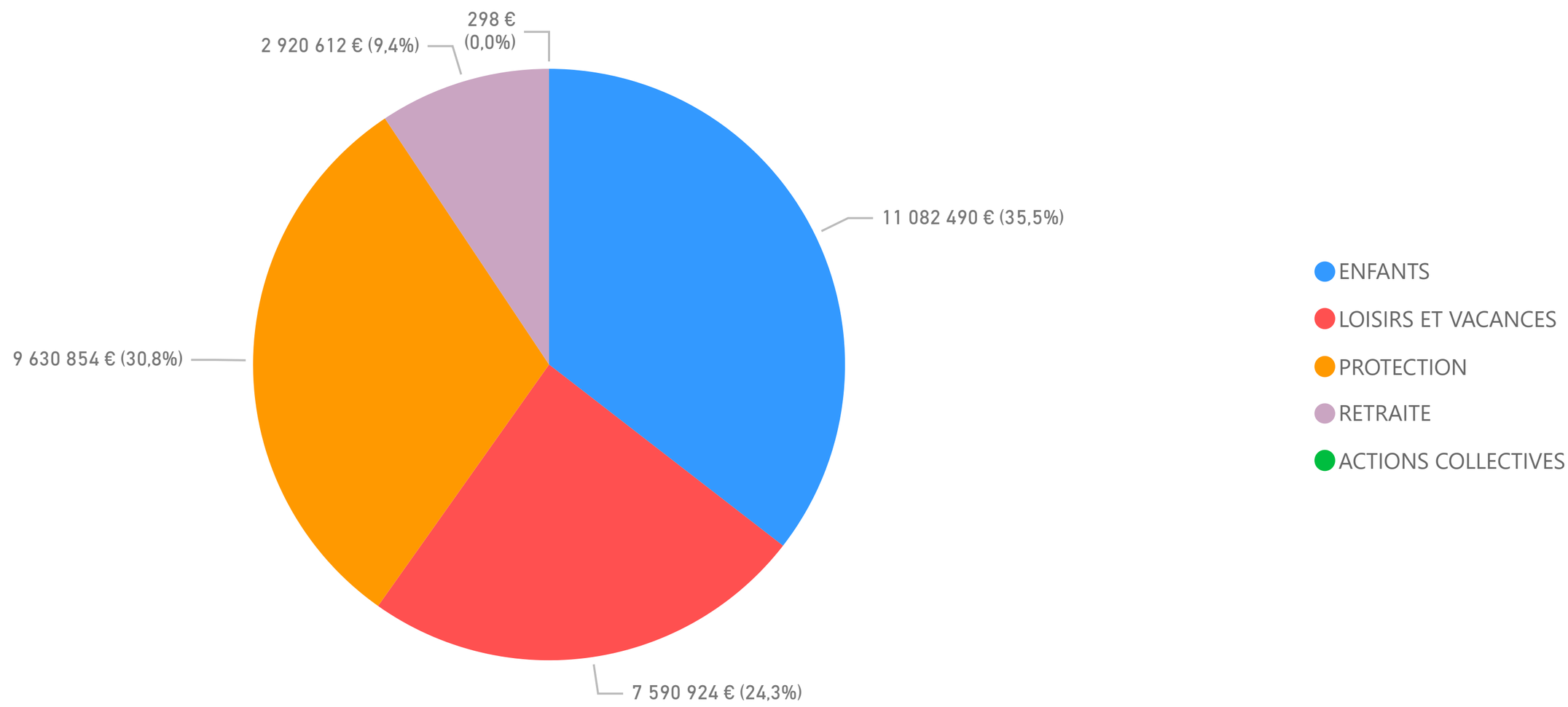

Prestations et actions	Montants versés par le C.G.O.S	Nombre d'agents servis	Nombre de bénéficiaires
ENFANTS	**11 082 490 €**	**29 913**	**52 665**
Centre de loisirs et périscolaire	757 745 €	4 832	6 575
CESU Garde d'enfants	1 873 550 €	4 440	5 182
Etudes-éducation-formation	6 907 560 €	19 224	32 804
Naissance-Adoption	340 615 €	2 034	1 947
Noël des enfants	776 080 €	23 433	36 701
Prestation exceptionnelle Garde d'enfants Covid	426 940 €	3 169	4 915
LOISIRS ET VACANCES	**7 590 924 €**	**30 430**	**201 971**
Billetterie et loisirs	650 418 €	19 591	152 546
Chèques culture	537 500 €	5 244	5 244
Chèques-vacances	794 270 €	4 606	4 606
Offres vacances	1 868 405 €	6 246	25 838
Prestations Vacances	3 480 014 €	16 616	18 702
Sport-loisirs-culture	260 317 €	4 251	4 251
AVANTAGES	**0 €**	**2 195**	**2 195**
Offres Avantages Conso et Services+	0 €	2 195	2 195
PROTECTION	**9 630 854 €**	**6 135**	**6 253**
Aide sociale aux agents en situation de maladie	8 323 317 €	4 737	4 737
Aides exceptionnelles (difficultés)	421 725 €	358	358
Congés de présence parentale et de solidarité familiale	94 320 €	71	73
Décès	246 159 €	133	133
Enfant en situation de handicap	532 308 €	773	772
Renseignement juridique	13 024 €	392	392
RETRAITE	**2 920 612 €**	**1 564**	**1 564**
Départ à la retraite	2 675 732 €	1 564	1 564
Prestation annuelle retraités	244 880 €	5	5
ACTIONS COLLECTIVES	**298 €**	**1**	**86**
Aide aux actions sociales collectives	298 €	1	86
Total	**31 225 177 €**	**42 470**	**257 679**

Part des prestations Enfants sur les contributions versées

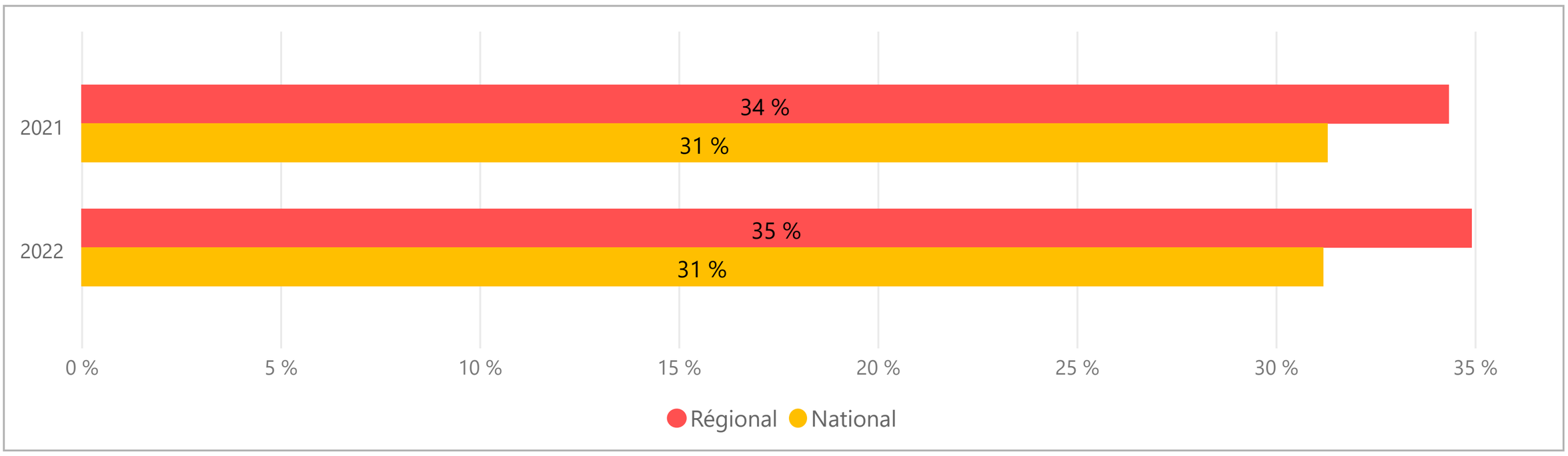

Part des prestations/actions "Loisirs et vacances" sur les contributions versées

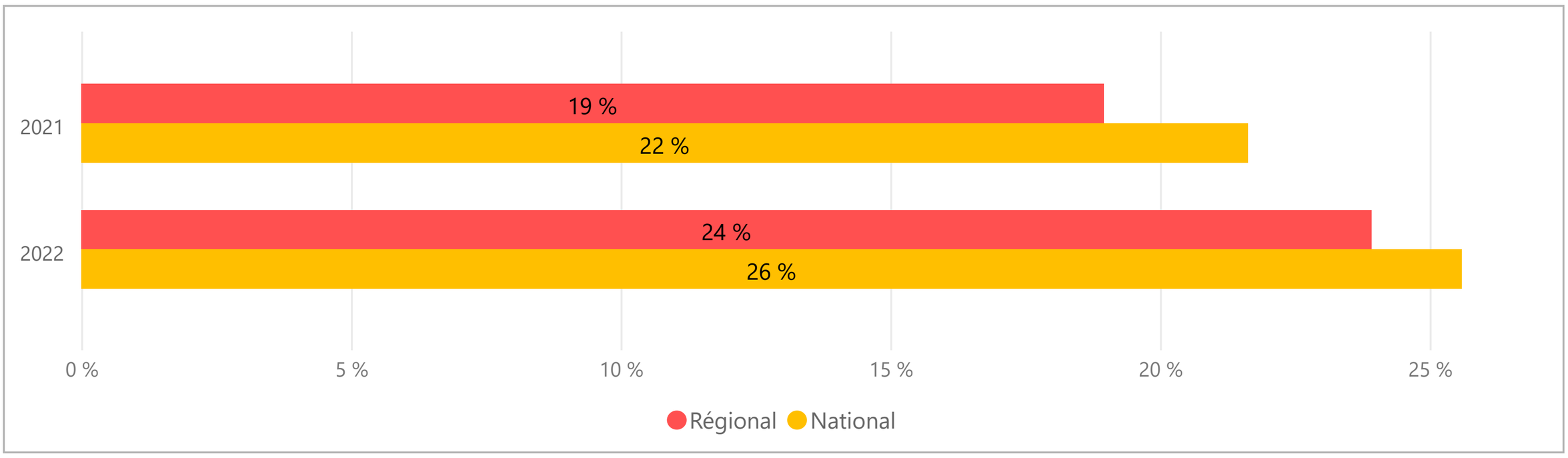

Part des prestations Protection sur les contributions versées

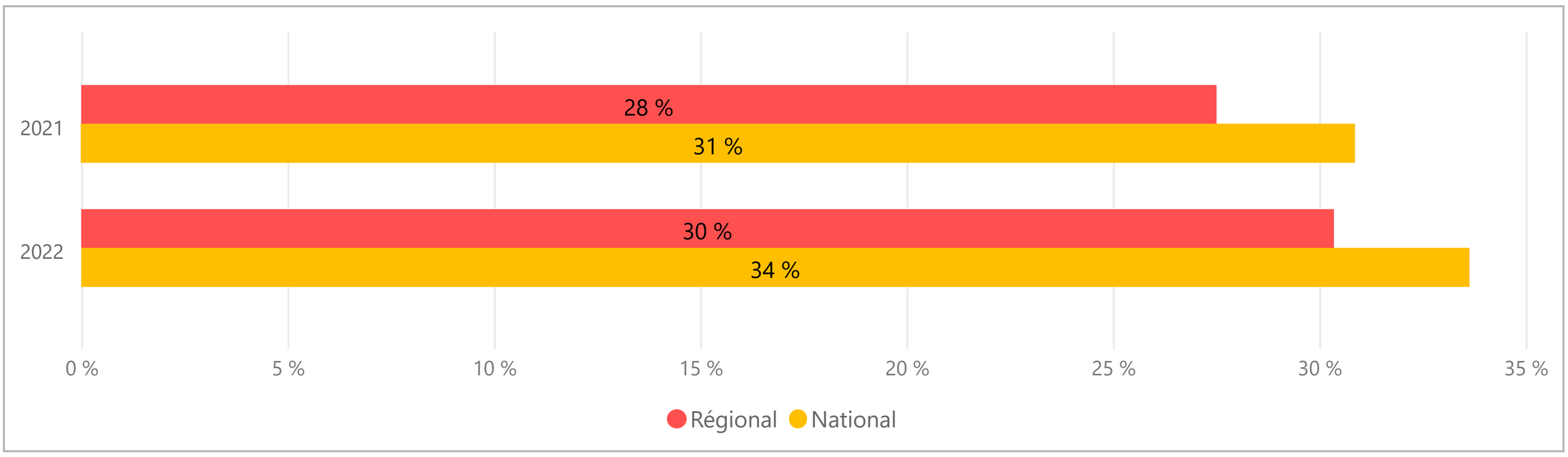

Part des prestations Retraite sur les contributions versées

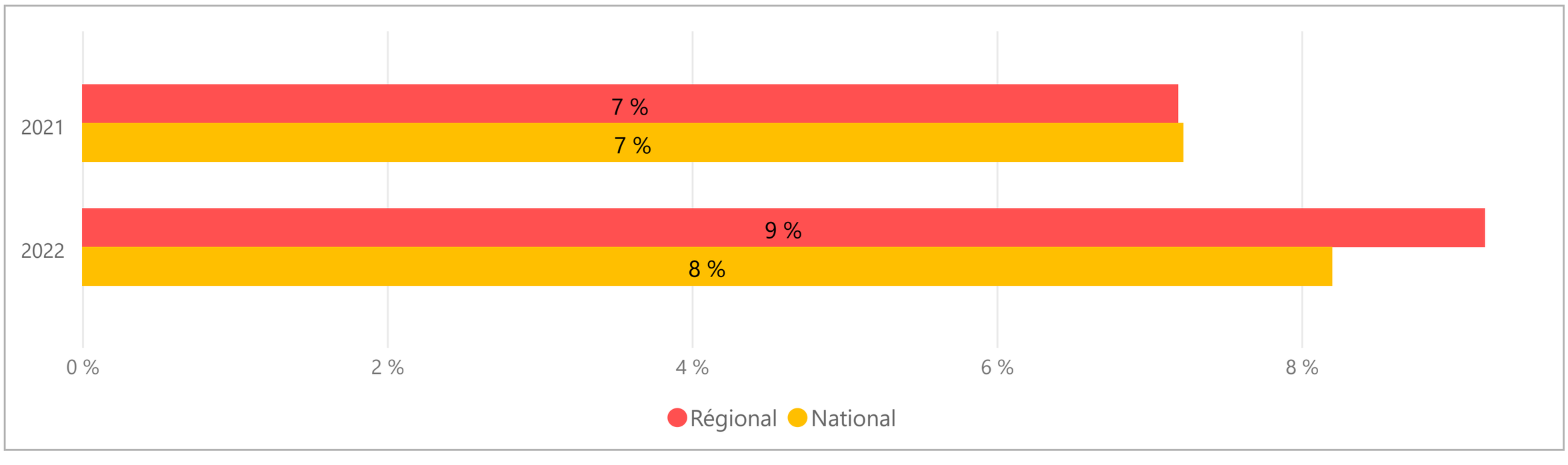

Taux d'impact*

(Rapport entre le nombre d'agents ayant perçu au moins une prestation ou action du C.G.O.S et le nombre d'agents déclarés présents)

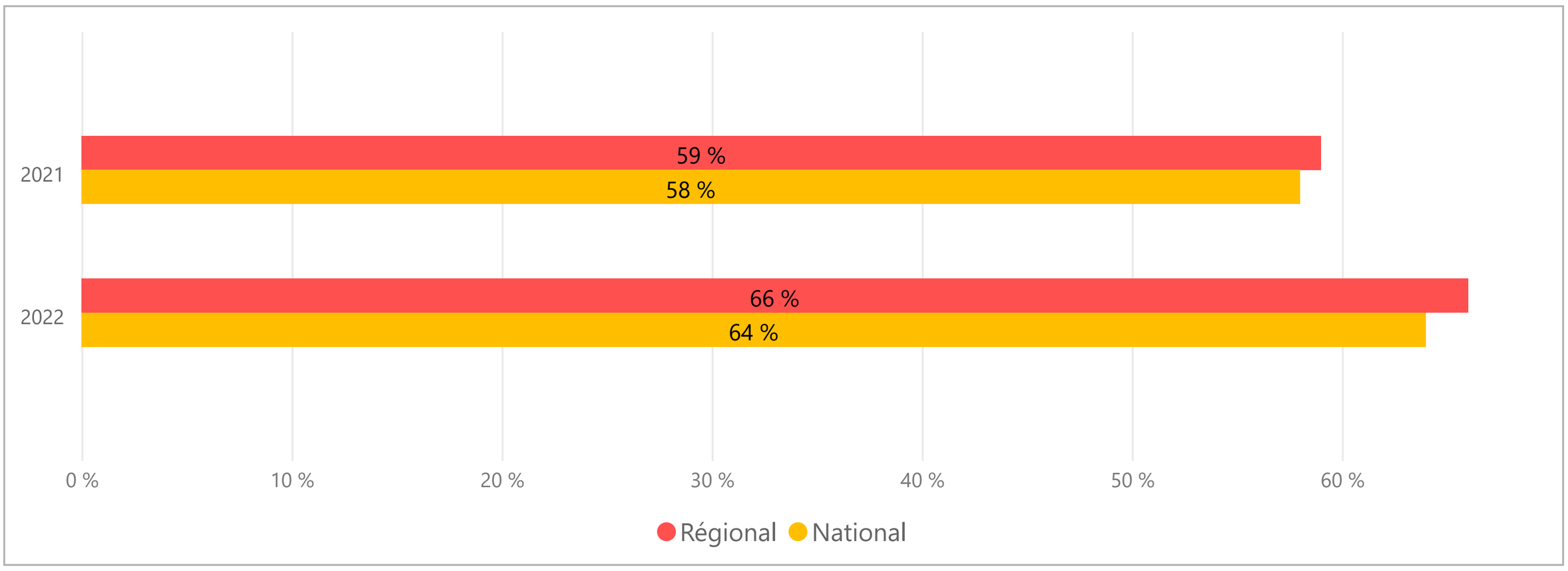

* Le taux d'impact est calculé par rapport à l'effectif total des établissements de la région au 31 décembre

Taux de redistribution des contributions

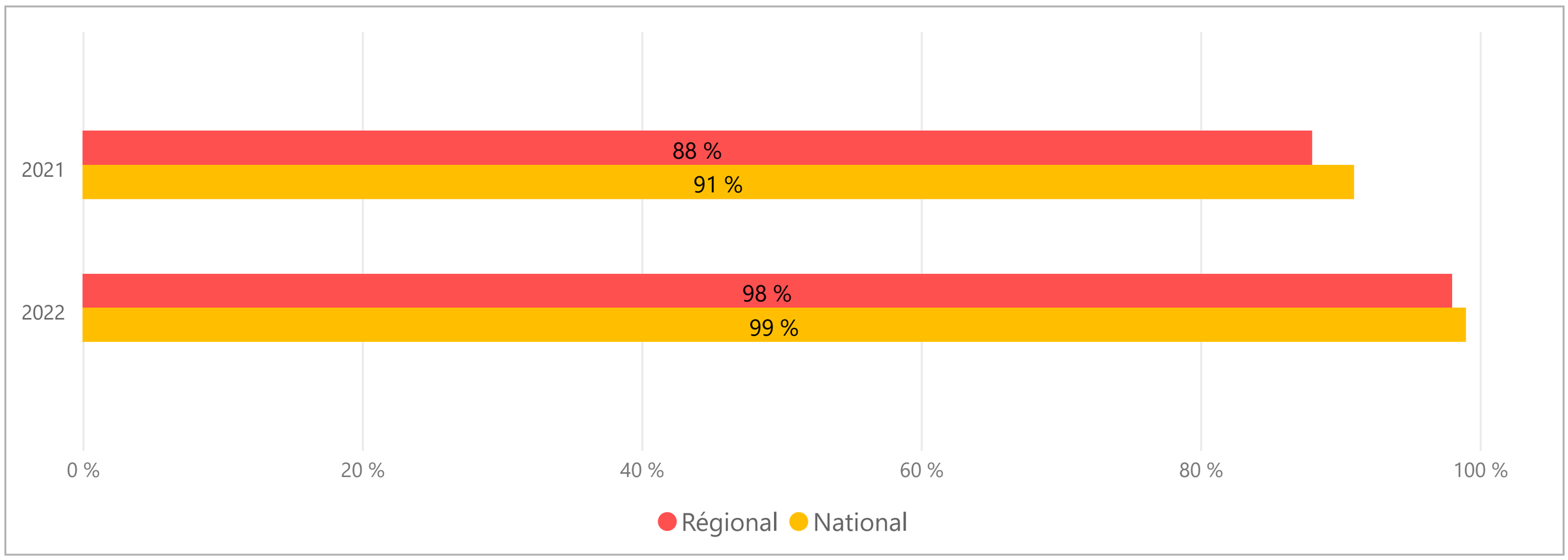

INFORMATION COMPLEMENTAIRE
sur les Aides remboursables

Prestations et actions	Montants versés	Nombre d'agents servis
AIDES REMBOURSABLES	**988 028 €**	**230**
Aides remboursables C.G.O.S	376 405 €	117
Aides remboursables FSL	611 623 €	116