Retour d'Informations 2021
(Hors Aides Remboursables*)

Délégation Régionale : 13 ROUEN

	2020	2021	Variation	
Effectif déclaré	63 553	64 009	1 %	↗
Nombre d'agents en activité ayant perçu au moins une prestation ou action du C.G.O.S	36 077	38 066	6 %	↗
Taux d'impact**	57%	59%	2 PTS	↗
Contributions versées	26 002 989 €	28 555 457 €	10 %	↗
Contributions redistribuées sous forme de prestations ou actions aux agents actifs et retraités de votre établissement(hors aides remboursables et CESU)	22 578 094 €	26 467 941 €	17 %	↗
Taux de redistribution des contributions	87%	93%	6 PTS	↗

***Voir tableau « Aides Remboursables » page 3**

**** Le taux d'impact est calculé en tenant compte de l'effectif total des établissements de la région au 31 décembre**

CESU **(les données présentées dans le tableau n'entrent pas dans le calcul du taux d'impact)**

	2020	2021	Variation	
CESU Garde d'enfants	1 347 300 €	1 883 750 €	40 %	↗
CESU Crise sanitaire	1 368 600 €	-	-100 %	↙

Mise en perspective des données régionales et nationales

	TAUX D'IMPACT		REDISTRIBUTION DES CONTRIBUTIONS	
	Régional	National	Régional	National
2020	57%	55%	87%	87%
2021	59%	58%	93%	93%
Variation	↗	↗	↗	↗

Le taux d'impact*

(Rapport entre le nombre d'agents déclarés présents et le nombre d'agents ayant perçu au moins une action du C.G.O.S)

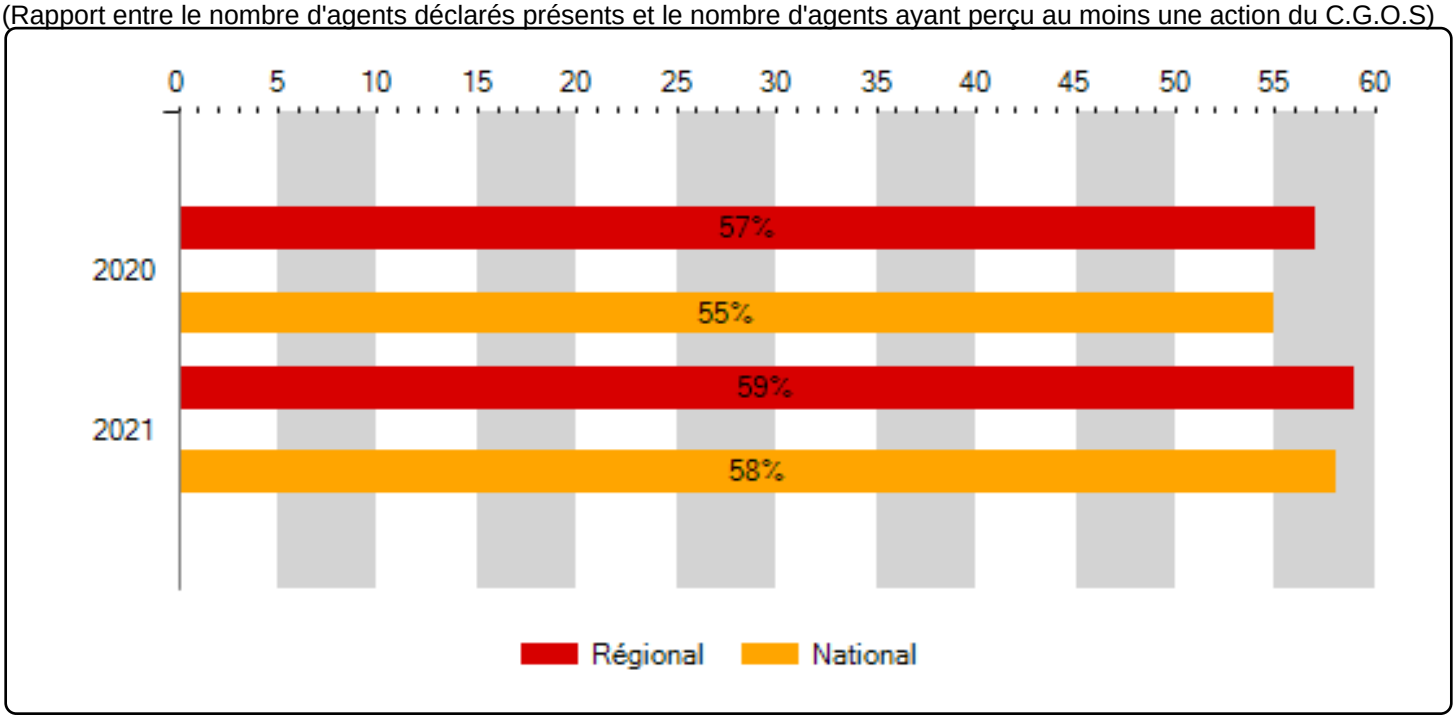

*Le taux d'impact est calculé en tenant compte de l'effectif total des établissements de la région, au 31 décembre de chaque année n-1

Le taux de redistribution des contributions versées.

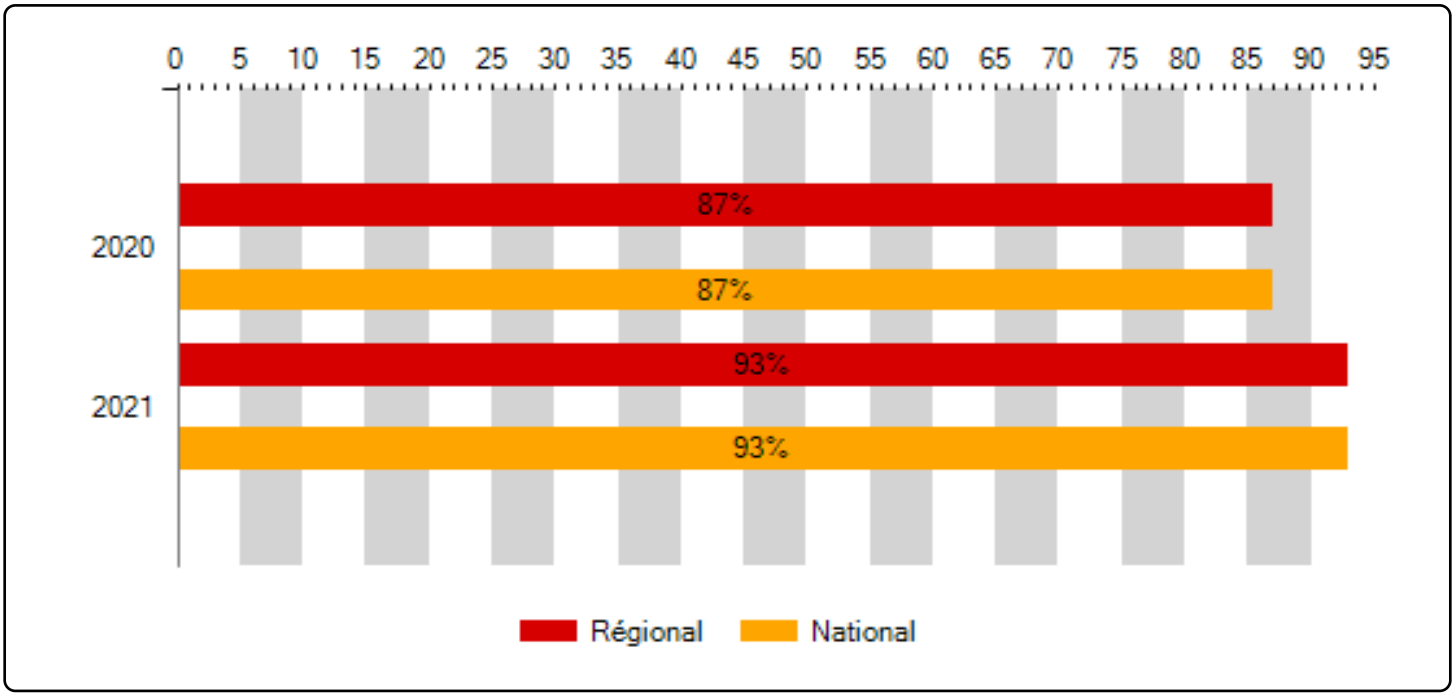

Répartition des prestations et actions perçues en 2021 par les agents (actifs et retraités) de votre établissement par thème (hors aides remboursables et CESU).

ENFANTS 36,2 %

Enfant handicapé : 471 836 €

Naissance et adoption : 315 483 €

Noël des enfants : 752 760 €

Petite Enfance : 635 249 €

Scolarité : 7 398 464 €

RETRAITE 8,4 %

Départ à la retraite : 2 107 576 €

Prestation spécifique aux retraités : 119 900 €

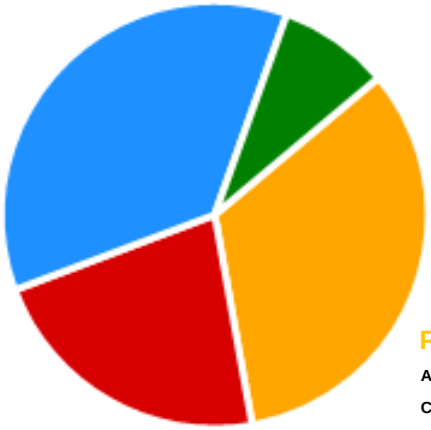

LOISIRS ET VACANCES 22,1 %

Activités Sportives : 173 004 €

Billetterie et activités culturelles et de loisirs : 990 105 €

Chèques Culture : 595 450 €

Epargne Chèques Vacances : 866 290 €

Prestations vacances : 2 103 969 €

Séjour du Catalogue : 1 130 013 €

PROTECTION 33,3 %

Aides Exceptionnelles (difficultés) : 397 462 €

Congé de Présence Parentale : 90 260 €

Congé de Solidarité Familiale : 1 200 €

Décès : 45 486 €

Aide Sociale aux Agents en Situation de Maladie : 8 261 080 €

Renseignements juridiques : 12 355 €

INFORMATIONS COMPLEMENTAIRES

Aides remboursables	Montants versés	Nb agents servis
Aides remboursables	367 272 €	103
Aides remboursables logement (FSL)	765 961 €	153
Total	1 133 233 €	256

Aides aux actions sociales collectives : 13 883 €