







## RETOUR D'INFORMATION C.G.O.S

Délégation régionale : **DR - Bourgogne-Franche-Comté** 





Année concernée : **2023**

	2021	2022	2023	Variation 2023 / 2022	
Effectif déclaré	57 409	57 136	57 622	1 %	
Nombre d'agents en activité ayant perçu au moins une prestation ou action du C.G.O.S	36 418	39 517	40 146	2 %	
Taux d'impact*	63 %	69 %	70 %	1 pts	
Contributions versées au C.G.O.S (dont CESU)	27 201 604 €	28 463 747 €	29 764 643 €	5 %	
Contributions redistribuées sous forme de prestations ou actions (hors Aides remboursables**)	24 905 561 €	28 193 991 €	25 707 916 €	-9 %	
Taux de redistribution des contributions	92 %	99 %	86 %	-13 pts	

\* Le taux d'impact est calculé par rapport à l'effectif total des établissements de la région au 31 décembre

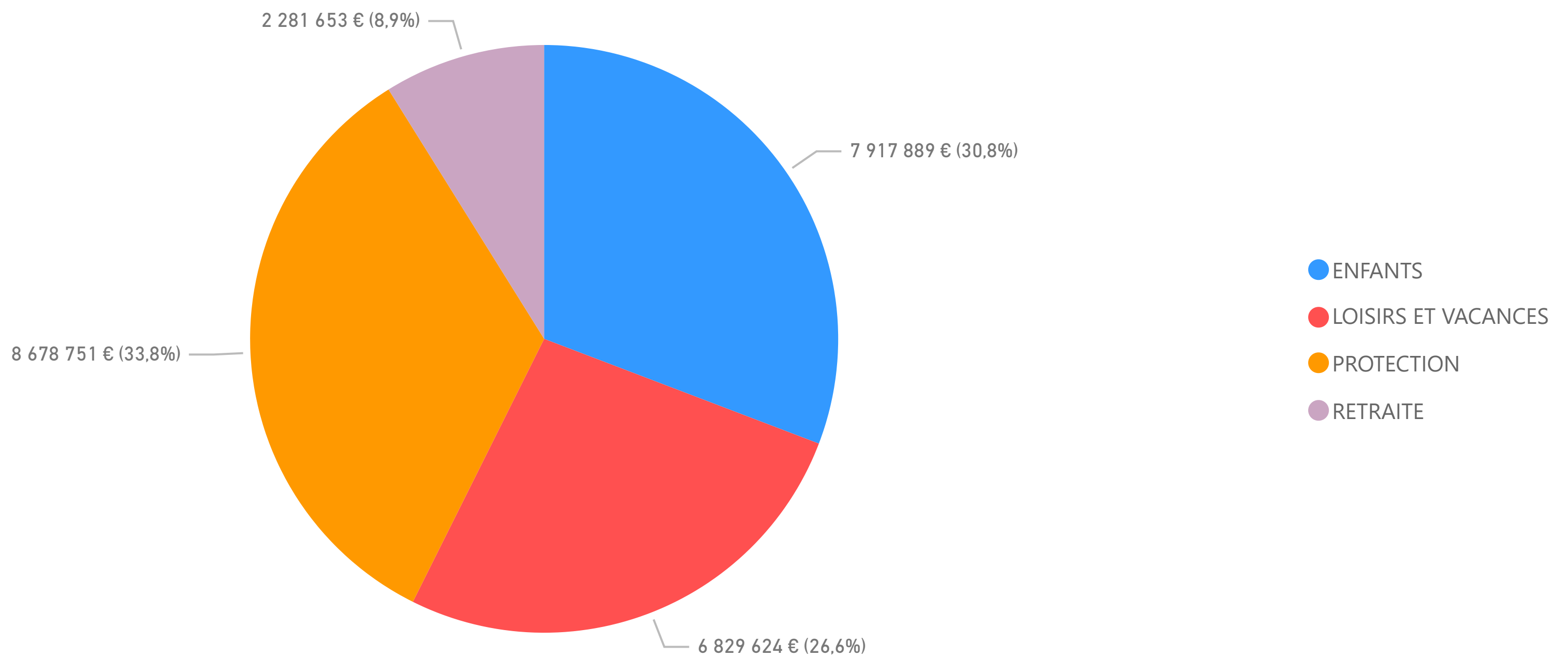
\*\* Voir le tableau "Aides Remboursables" en bas de la page 4

### Mise en perspective des données de la région par rapport aux données nationales

Année	TAUX D'IMPACT		REDISTRIBUTION DES CONTRIBUTIONS	
	Régional	National	Régional	National
2022	69 %	64 %	99 %	99 %
2023	70 %	63 %	86 %	84 %
Variation				

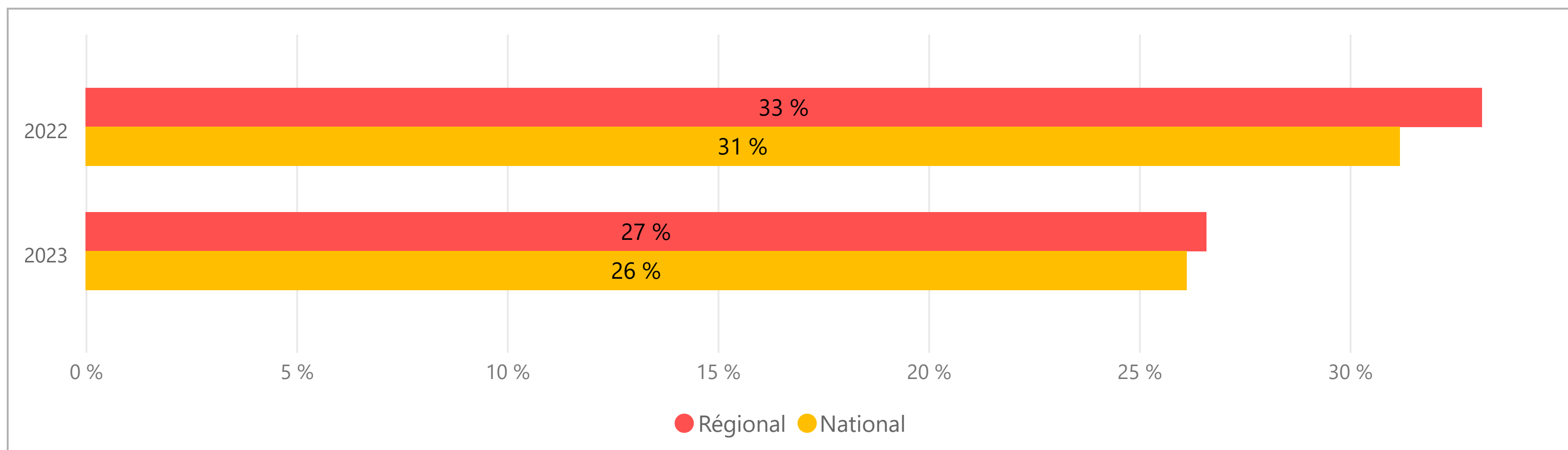
**Répartition des prestations et actions perçues en 2023 par les agents de la région par thème**

(hors Aides remboursables)

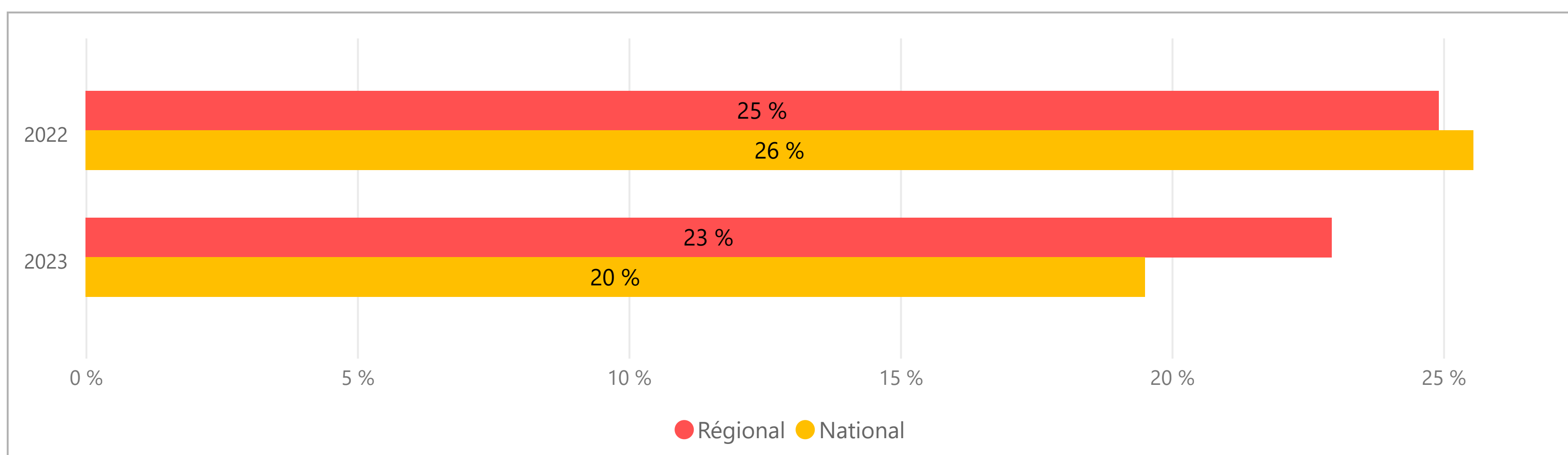


Prestations et actions (hors Aides remboursables)	Montants versés par le C.G.O.S	Nombre d'agents servis	Nombre de bénéficiaires
<b>ENFANTS</b>	<b>7 917 889 €</b>	<b>24 104</b>	<b>40 642</b>
Centre de loisirs et périscolaire	361 924 €	3 843	5 197
CESU Garde d'enfants	1 557 600 €	4 185	4 812
Etudes-éducation-formation	5 147 850 €	15 699	25 649
Naissance-Adoption	250 245 €	1 412	1 348
Noël des enfants	600 270 €	14 642	19 934
<b>LOISIRS ET VACANCES</b>	<b>6 829 624 €</b>	<b>31 927</b>	<b>180 726</b>
Billetterie et loisirs	1 020 509 €	21 313	135 457
Chèques-vacances	1 126 410 €	7 480	7 480
Offres vacances	1 183 675 €	3 541	12 165
Prestations Vacances	2 096 349 €	14 887	16 691
Sport-loisirs-culture	919 555 €	11 007	16 127
Titres culture	483 125 €	8 961	8 961
<b>AVANTAGES</b>	<b>0 €</b>	<b>1 215</b>	<b>1 215</b>
Offres Avantages Conso et Services+	0 €	1 215	1 215
<b>PROTECTION</b>	<b>8 678 751 €</b>	<b>5 665</b>	<b>5 735</b>
Aide sociale aux agents en situation de maladie	7 693 809 €	4 421	4 421
Aides exceptionnelles (difficultés)	284 035 €	279	279
Congés de présence parentale et de solidarité familiale	87 100 €	60	61
Décès	161 250 €	104	103
Enfant en situation de handicap	438 130 €	632	627
Renseignement juridique	14 427 €	431	431
<b>RETRAITE</b>	<b>2 281 653 €</b>	<b>1 305</b>	<b>1 305</b>
Départ à la retraite	2 148 253 €	1 303	1 303
Prestation annuelle retraités	133 400 €	4	4
<b>Total</b>	<b>25 707 916 €</b>	<b>40 119</b>	<b>215 792</b>

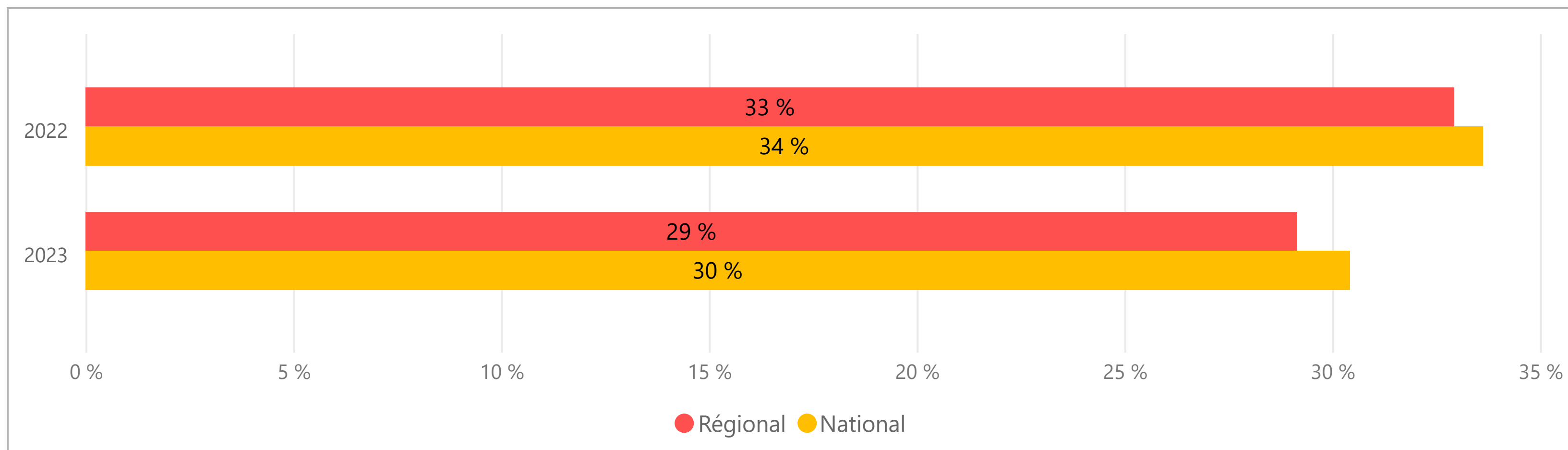
**Part des prestations Enfants sur les contributions versées**



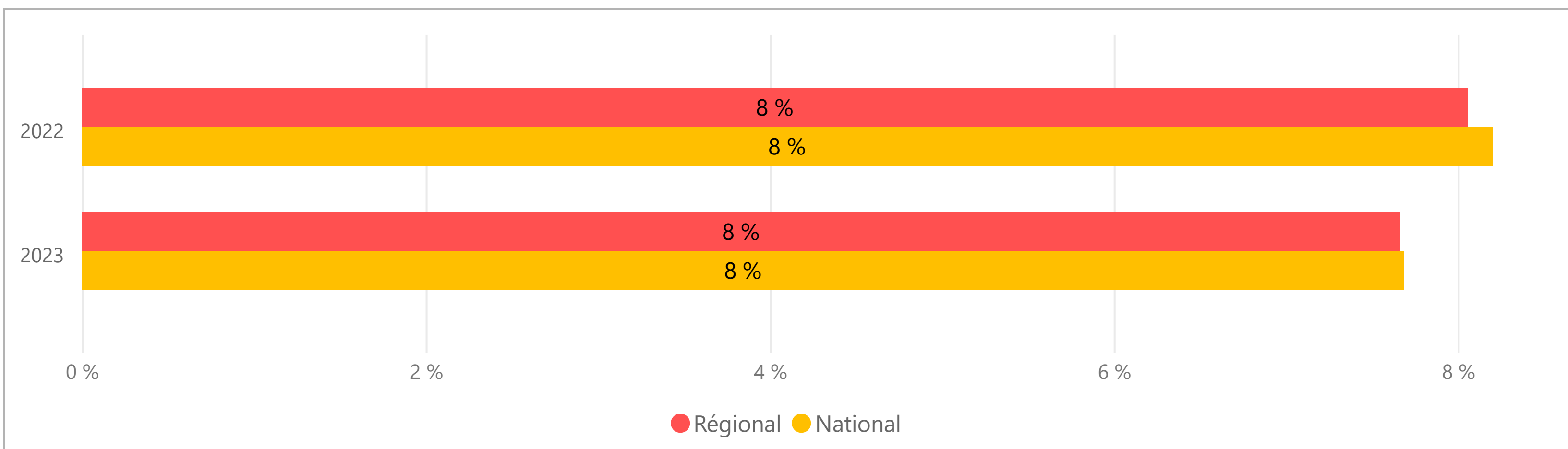
**Part des prestations/actions "Loisirs et vacances" sur les contributions versées**



**Part des prestations Protection sur les contributions versées**

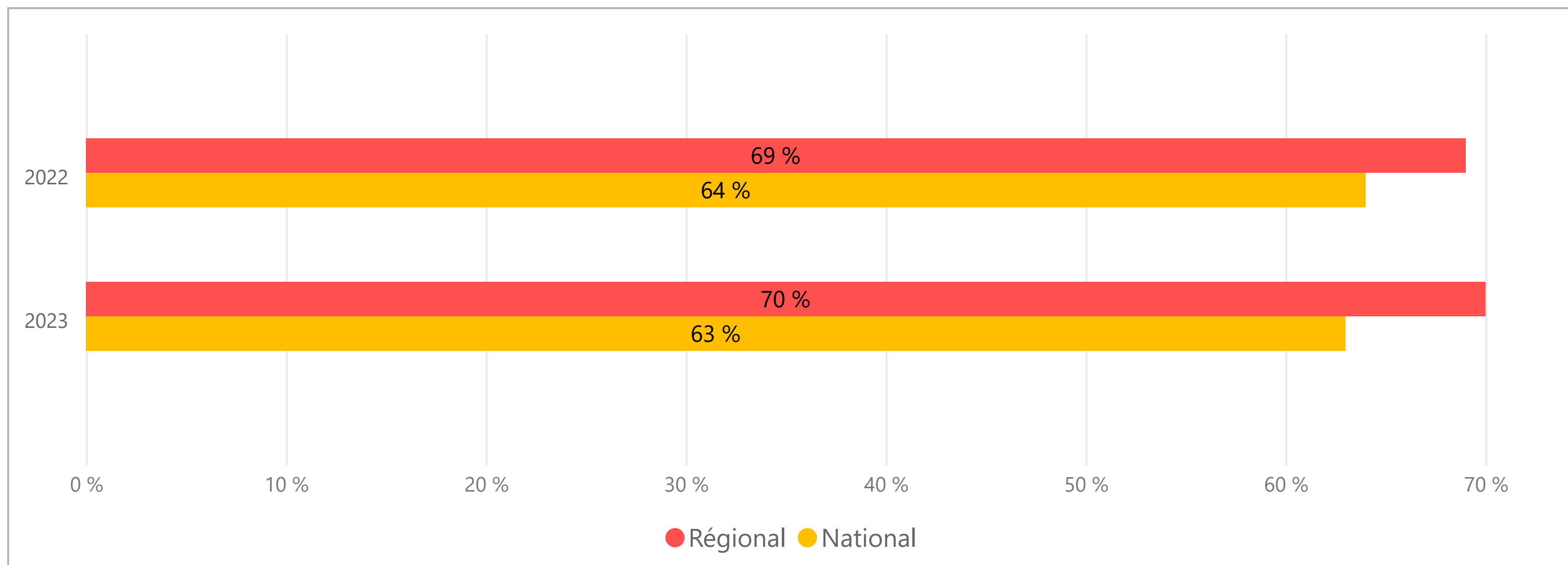


**Part des prestations Retraite sur les contributions versées**



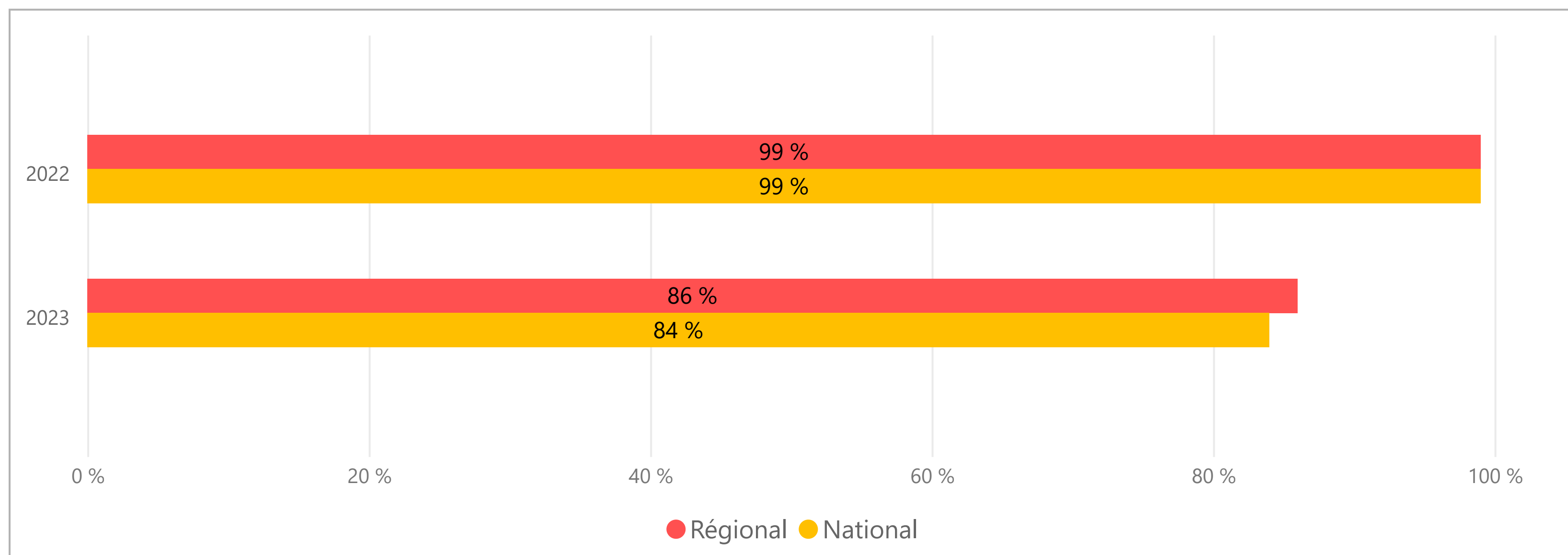
### Taux d'impact\*

(Rapport entre le nombre d'agents ayant perçu au moins une prestation ou action du C.G.O.S et le nombre d'agents déclarés présents)



\* Le taux d'impact est calculé par rapport à l'effectif total des établissements de la région au 31 décembre

### Taux de redistribution des contributions



## INFORMATION COMPLEMENTAIRE sur les Aides remboursables

Prestations et actions	Montants versés	Nombre d'agents servis
<b>AIDES REMBOURSABLES</b>	<b>905 865 €</b>	<b>168</b>
Aides remboursables C.G.O.S	436 842 €	89
Aides remboursables FSL	469 023 €	79