







RETOUR D'INFORMATION C.G.O.S

Délégation régionale : **DR - Bourgogne-Franche-Comté** 





Année concernée : **2024**

	2022	2023	2024	Variation 2024 / 2023	
Effectif déclaré	57 136	57 622	58 305	1 %	
Nombre d'agents en activité ayant perçu au moins une prestation ou action du C.G.O.S	39 513	40 095	40 453	1 %	
Taux d'impact*	69 %	70 %	69 %	-1 pts	
Contributions versées au C.G.O.S (dont CESU)	28 463 747 €	29 764 643 €	30 291 522 €	2 %	
Contributions redistribuées sous forme de prestations ou actions (hors Aides remboursables**)	28 193 970 €	25 707 916 €	25 070 445 €	-2 %	
Taux de redistribution des contributions	99 %	86 %	83 %	-3 pts	

* Le taux d'impact est calculé par rapport à l'effectif total des établissements de la région au 31 décembre

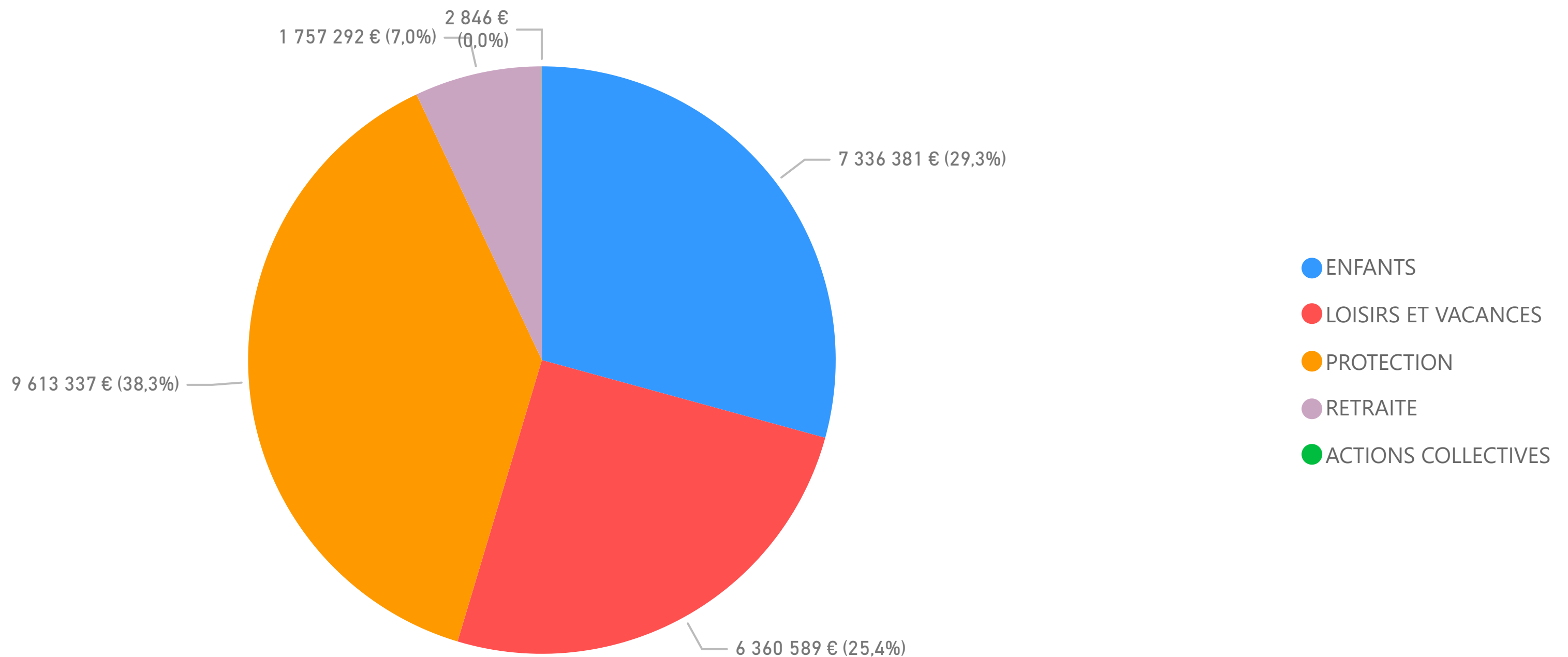
** Voir le tableau "Aides Remboursables" en bas de la page 4

Mise en perspective des données de la région par rapport aux données nationales

Année	TAUX D'IMPACT		REDISTRIBUTION DES CONTRIBUTIONS	
	Régional	National	Régional	National
2023	70 %	63 %	86 %	84 %
2024	69 %	65 %	83 %	84 %
Variation				

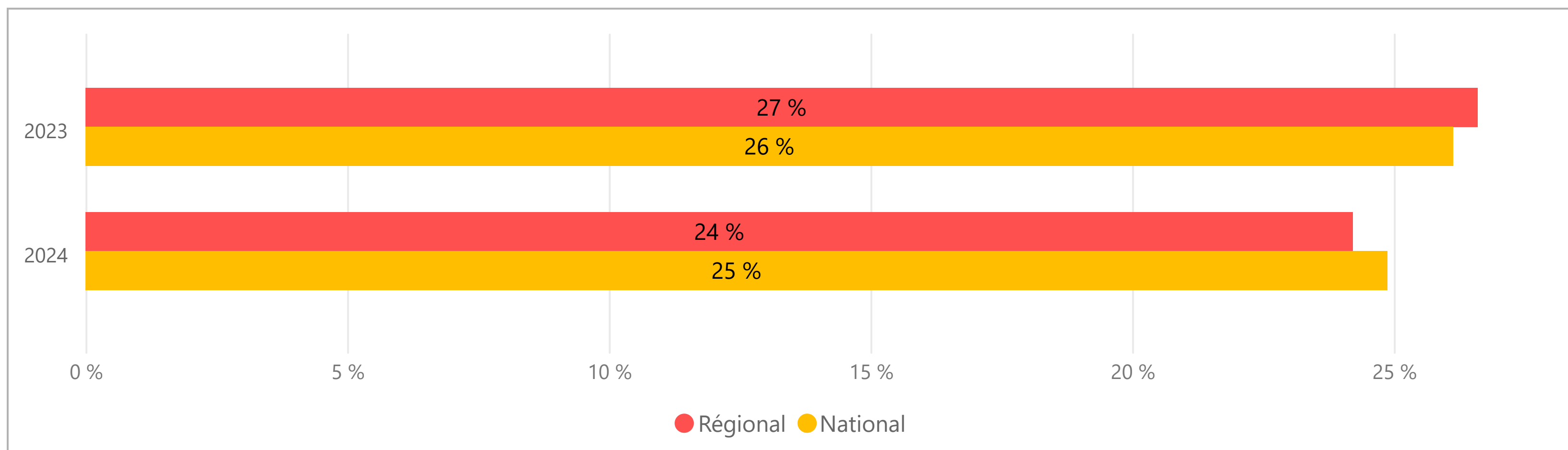
Répartition des prestations et actions perçues en 2024 par les agents de la région par thème

(hors Aides remboursables)

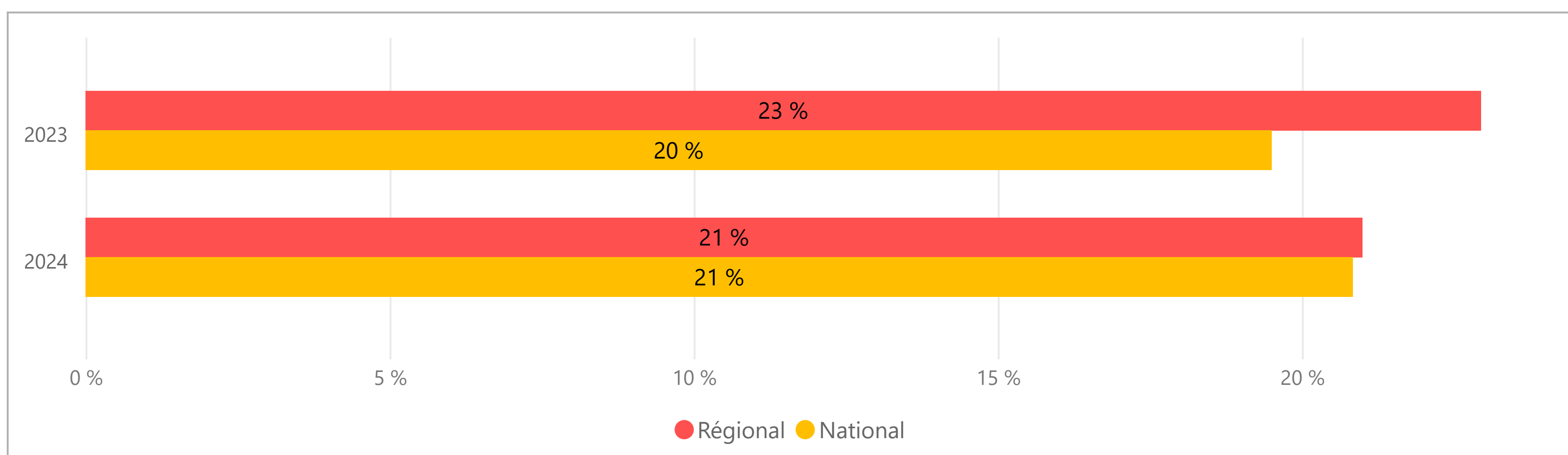


Prestations et actions (hors Aides remboursables)	Montants versés par le C.G.O.S	Nombre d'agents servis	Nombre de bénéficiaires
ENFANTS	7 336 381 €	23 659	39 998
Centre de loisirs et périscolaire	173 856 €	2 886	3 398
CESU Garde d'enfants	1 550 300 €	4 142	4 878
Etudes-éducation-formation	4 967 480 €	15 435	25 255
Naissance-Adoption	253 745 €	1 391	1 330
Noël des enfants	391 000 €	14 256	19 495
LOISIRS ET VACANCES	6 360 589 €	32 590	177 734
Billetterie et loisirs	652 784 €	21 960	126 365
Chèques-vacances	992 460 €	7 043	7 043
Offres vacances	1 378 279 €	4 971	18 902
Prestations Vacances	2 029 044 €	15 403	17 302
Sports-loisirs-culture	843 492 €	10 794	15 568
Titres culture	464 530 €	8 479	8 479
AVANTAGES	0 €	1 507	1 507
Offres Avantages Conso et Services+	0 €	1 507	1 507
PROTECTION	9 613 337 €	5 670	5 785
Aide sociale aux agents en situation de maladie	8 638 186 €	4 532	4 532
Aides exceptionnelles (difficultés)	223 092 €	210	210
Congés de présence parentale et de solidarité familiale	91 700 €	75	76
Décès	179 957 €	108	106
Enfant en situation de handicap	469 272 €	704	692
Renseignement juridique	11 131 €	311	311
RETRAITE	1 757 292 €	1 001	1 001
Départ à la retraite	1 635 092 €	1 001	1 001
Prestation annuelle retraités	122 200 €		
ACTIONS COLLECTIVES	2 846 €	3	576
Aide aux actions sociales collectives	2 846 €	3	576
Total	25 070 445 €	40 433	213 568

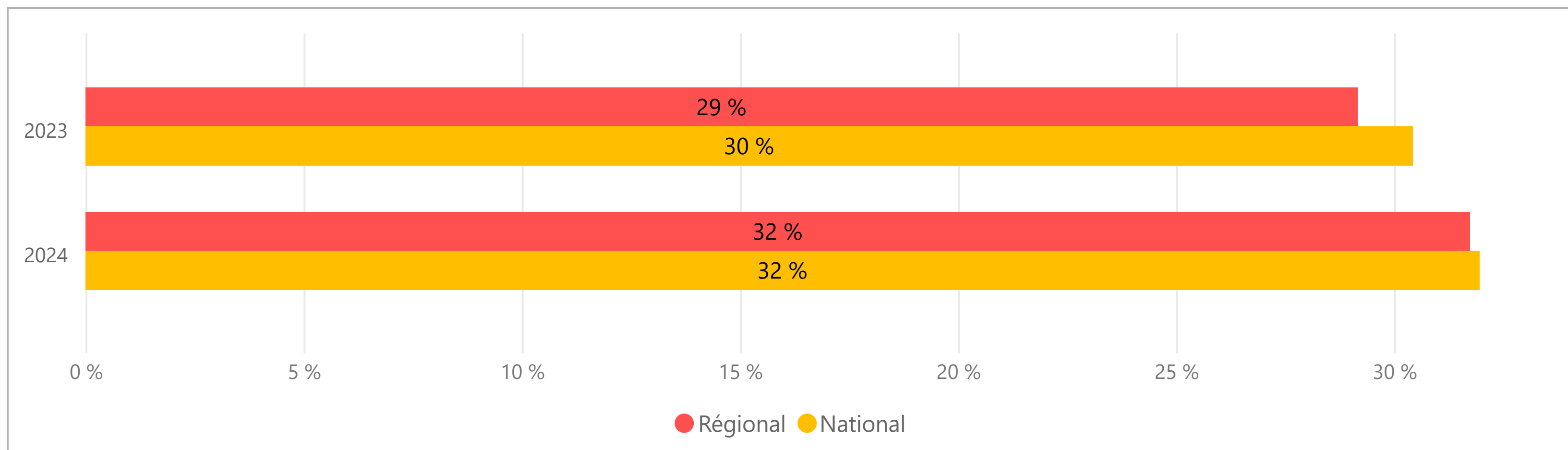
Part des prestations Enfants sur les contributions versées



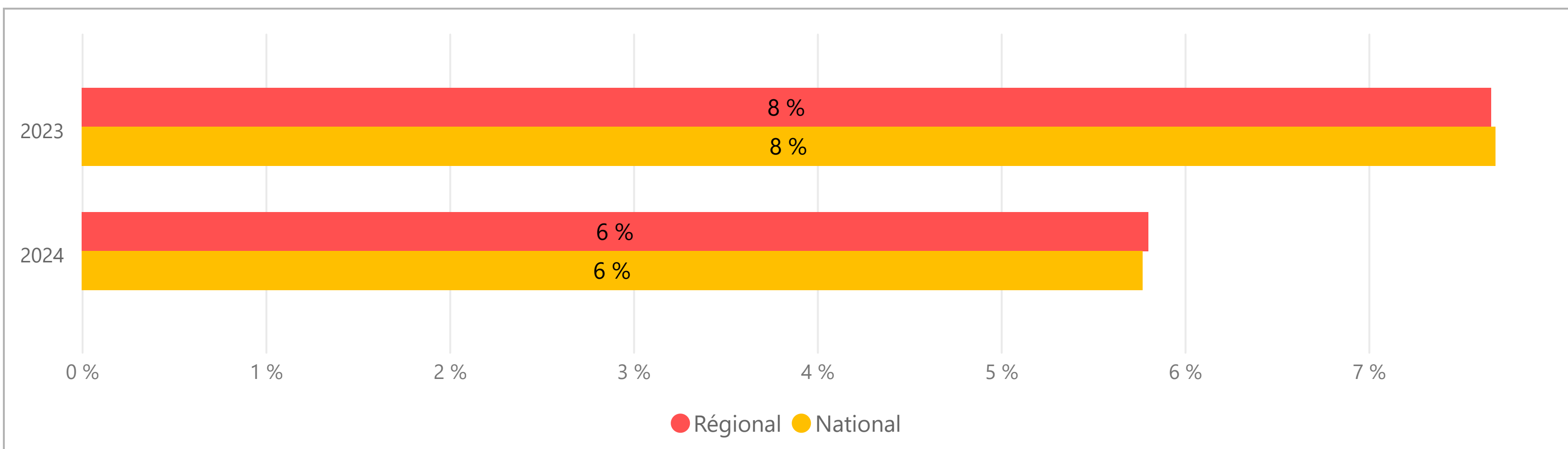
Part des prestations/actions "Loisirs et vacances" sur les contributions versées



Part des prestations Protection sur les contributions versées

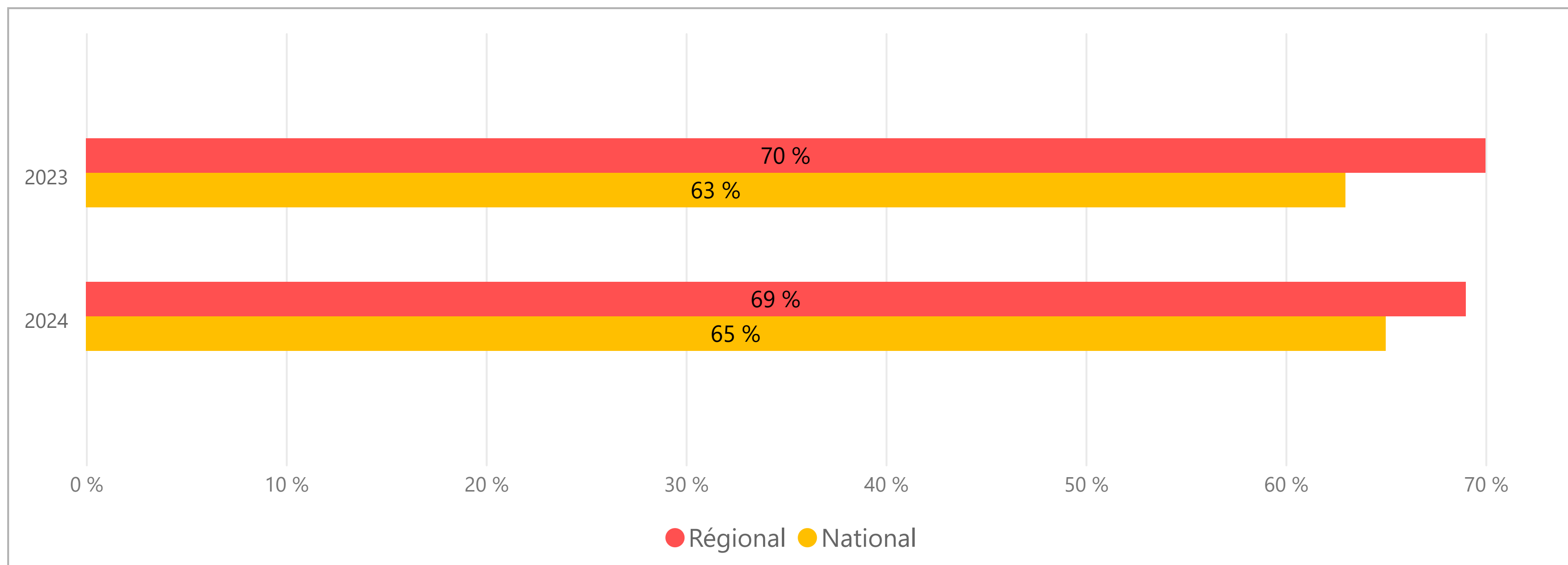


Part des prestations Retraite sur les contributions versées



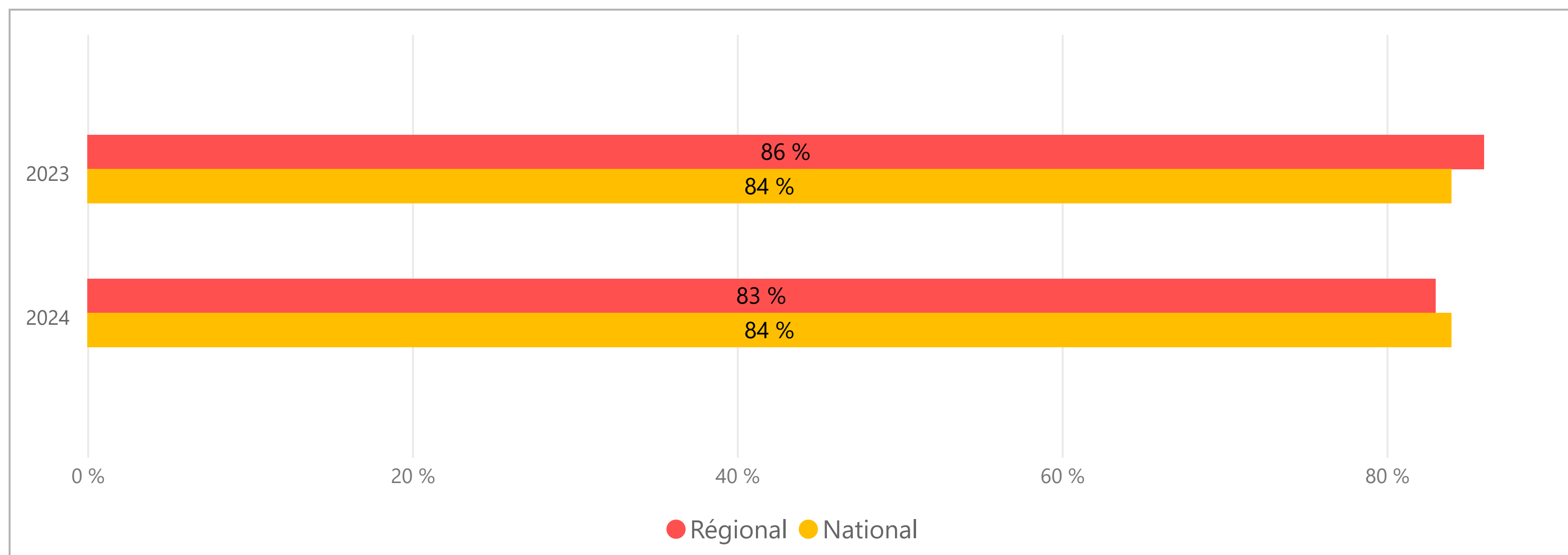
Taux d'impact*

(Rapport entre le nombre d'agents ayant perçu au moins une prestation ou action du C.G.O.S et le nombre d'agents déclarés présents)



* Le taux d'impact est calculé par rapport à l'effectif total des établissements de la région au 31 décembre

Taux de redistribution des contributions



INFORMATION COMPLEMENTAIRE sur les Aides remboursables

Prestations et actions	Montants versés	Nombre d'agents servis
AIDES REMBOURSABLES	907 704 €	171
Aides remboursables C.G.O.S	452 513 €	92
Aides remboursables FSL	455 191 €	79