

## RETOUR D'INFORMATION C.G.O.S

### hors Aides remboursables\*

#### Ensemble des établissements adhérents au C.G.O.S

**Données :** NATIONALES

**Année concernée :** 2022

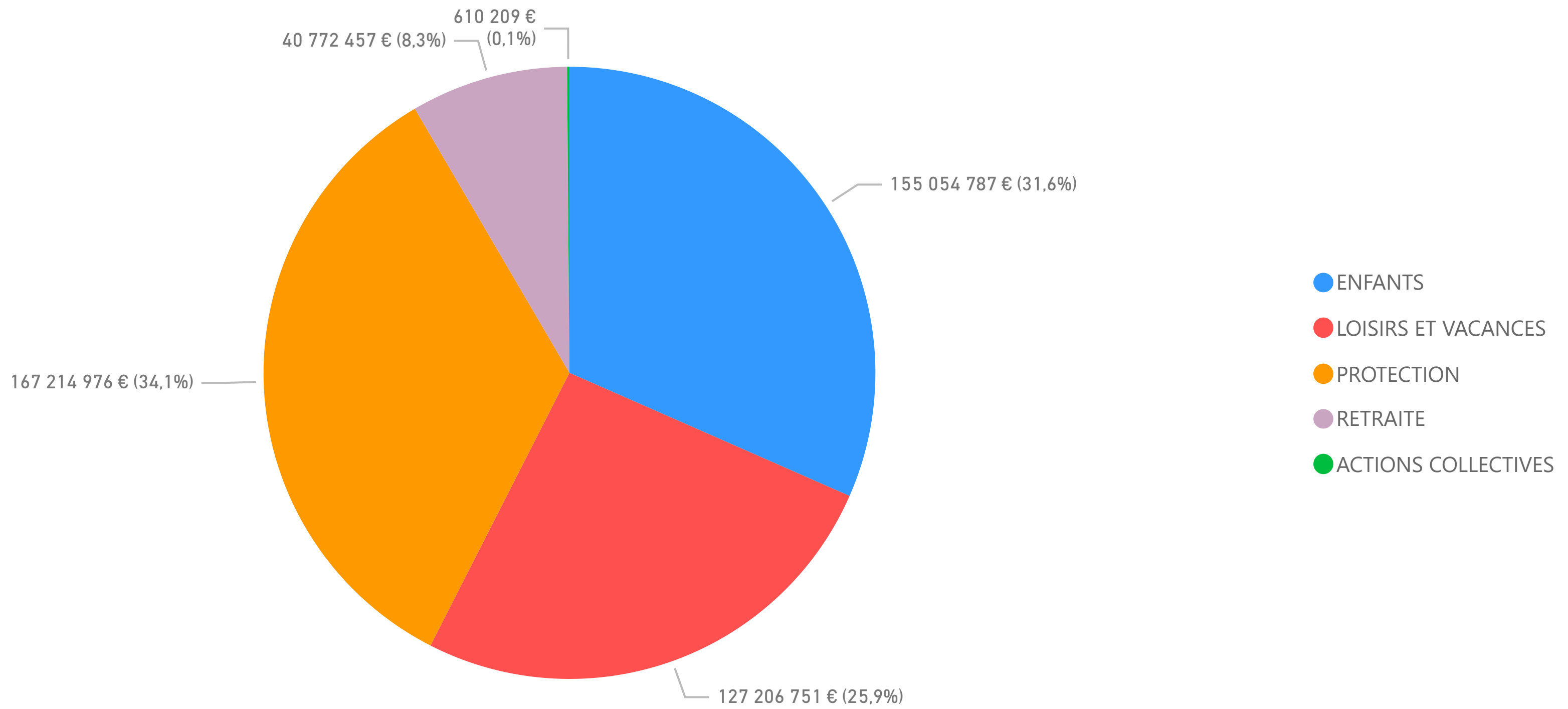
	2020	2021	2022	Variation 2022 / 2021	
Effectif déclaré	981 967	987 641	995 091	1 %	↗
Nombre d'agents en activité ayant perçu au moins une prestation ou action du C.G.O.S	548 361	576 755	634 019	10 %	↗
Taux d'impact**	56 %	58 %	64 %	6 pts	↗
Contributions versées au CGOS (dont CESU)	426 411 624 €	471 645 434 €	497 087 596 €	5 %	↗
Contributions redistribuées sous forme de prestations ou actions	384 858 233 €	429 714 206 €	490 859 180 €	14 %	↗
Taux de redistribution des contributions	90 %	91 %	99 %	8 pts	↗

\* Voir le tableau "Aides Remboursables" en bas de la page 4

\*\* Le taux d'impact est calculé par rapport à l'effectif total des établissements adhérents au CGOS au 31 décembre

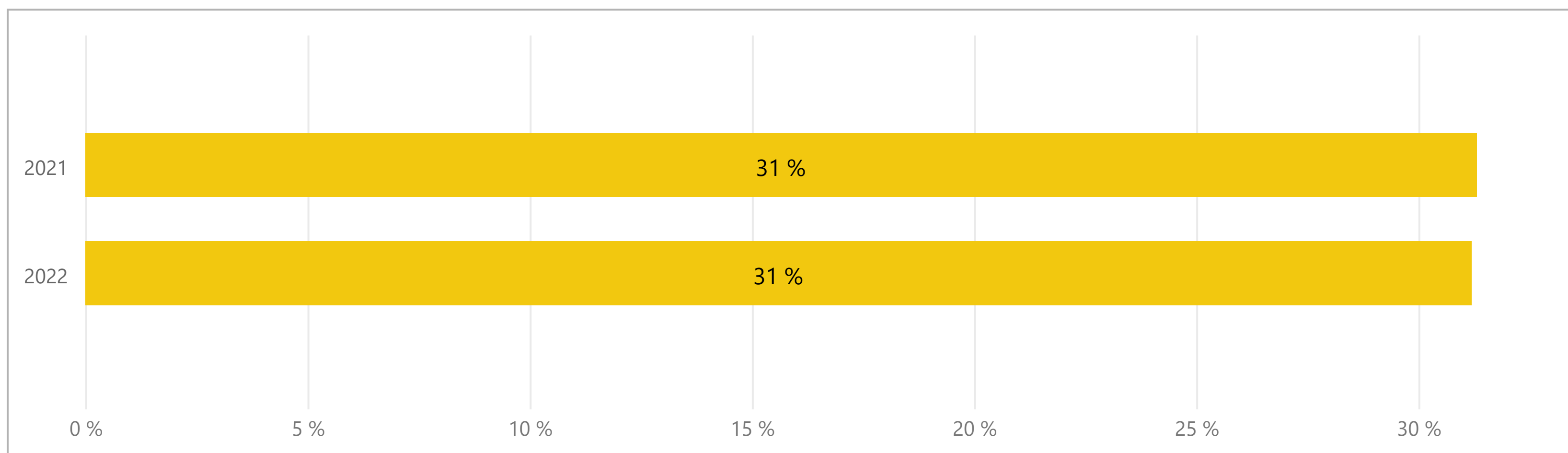
## Répartition des prestations et actions perçues en 2022 par les agents par thème

(hors Aides remboursables)

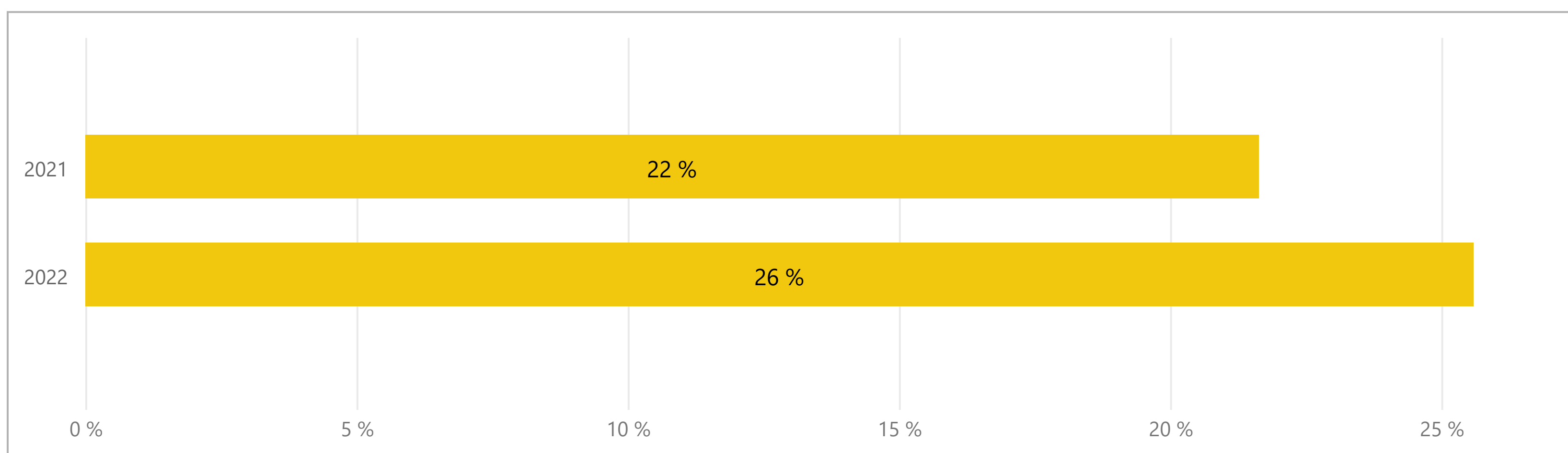


Thèmes	Montants versés par le C.G.O.S	Nombre d'agents servis	Nombre de bénéficiaires
<b>ENFANTS</b>	<b>155 054 787 €</b>	<b>401 451</b>	<b>686 429</b>
Centre de loisirs et périscolaire	11 003 499 €	70 904	96 132
CESU Garde d'enfants	26 985 280 €	67 058	77 137
Etudes-éducation-formation	97 353 296 €	268 790	451 555
Naissance-Adoption	4 932 452 €	29 283	28 166
Noël des enfants	8 843 180 €	212 057	313 640
Petite Enfance	-90 €	0	0
Prestation exceptionnelle Garde d'enfants Covid	5 937 170 €	45 387	69 396
<b>LOISIRS ET VACANCES</b>	<b>127 206 751 €</b>	<b>471 148</b>	<b>3 177 370</b>
Activités culturelles et de loisirs	2 885 411 €	13 048	49 750
Billetterie et loisirs	17 102 372 €	304 568	2 320 355
Chèques culture	12 591 950 €	128 312	128 312
Chèques-vacances	14 584 450 €	82 582	82 582
Offres vacances	32 856 315 €	90 602	361 842
Prestations Vacances	33 516 938 €	183 390	209 861
Sport-loisirs-culture	13 669 316 €	138 305	198 050
<b>AVANTAGES</b>	<b>0 €</b>	<b>32 003</b>	<b>32 003</b>
Offres Avantages Conso et Services+	0 €	32 003	32 003
<b>PROTECTION</b>	<b>167 214 976 €</b>	<b>102 923</b>	<b>104 965</b>
Aide sociale aux agents en situation de maladie	148 063 637 €	81 862	81 862
Aides exceptionnelles (difficultés)	6 764 036 €	5 195	5 195
Congés de présence parentale et de solidarité familiale	1 669 280 €	1 096	1 133
Décès	2 898 888 €	1 738	1 736
Enfant en situation de handicap	7 560 175 €	10 570	10 816
Renseignement juridique	258 959 €	7 557	7 557
<b>RETRAITE</b>	<b>40 772 457 €</b>	<b>22 444</b>	<b>22 444</b>
Départ à la retraite	37 790 004 €	22 432	22 432
Prestation annuelle retraités	2 982 453 €	38	38
<b>ACTIONS COLLECTIVES</b>	<b>610 209 €</b>	<b>127</b>	<b>113 989</b>
Aide aux actions sociales collectives	610 209 €	127	113 989
<b>Total</b>	<b>490 859 180 €</b>	<b>634 019</b>	<b>3 936 256</b>

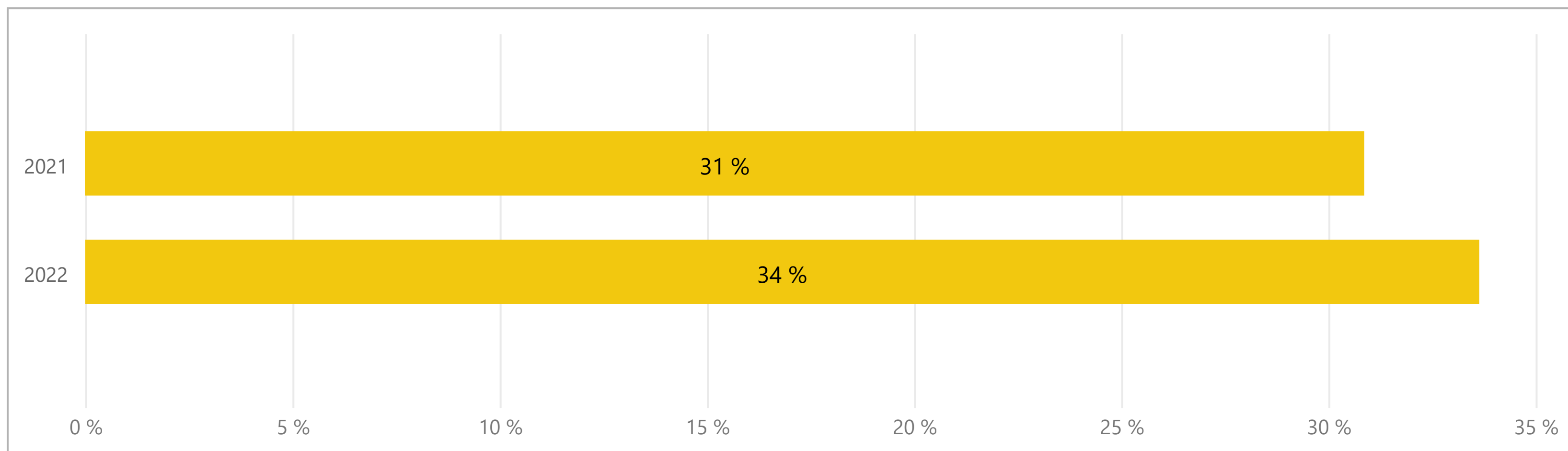
**Part des prestations Enfants sur les contributions versées**



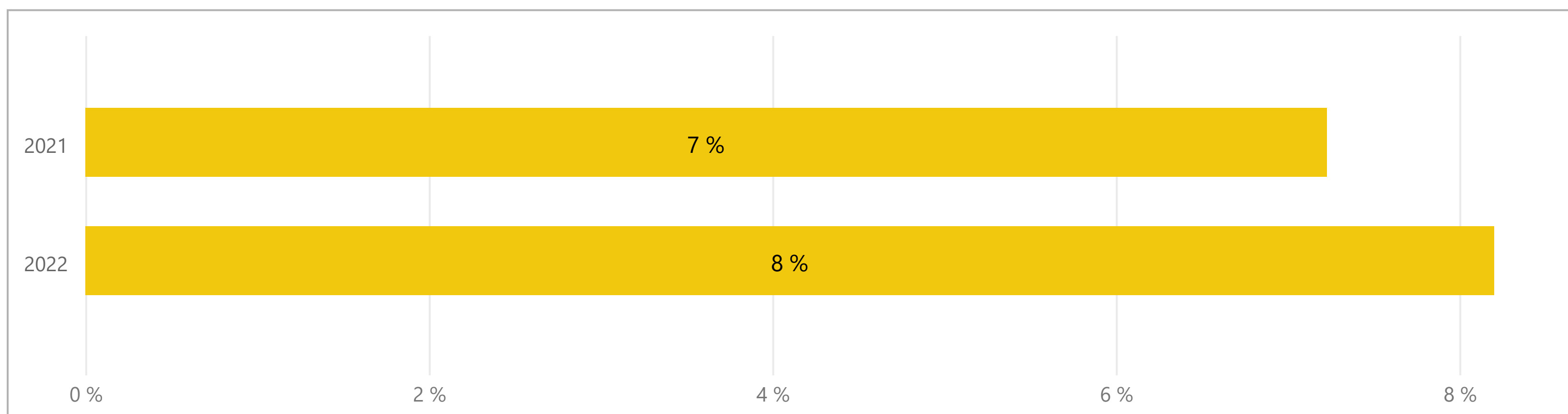
**Part des prestations/actions "Loisirs et vacances" sur les contributions versées**



**Part des prestations Protection sur les contributions versées**

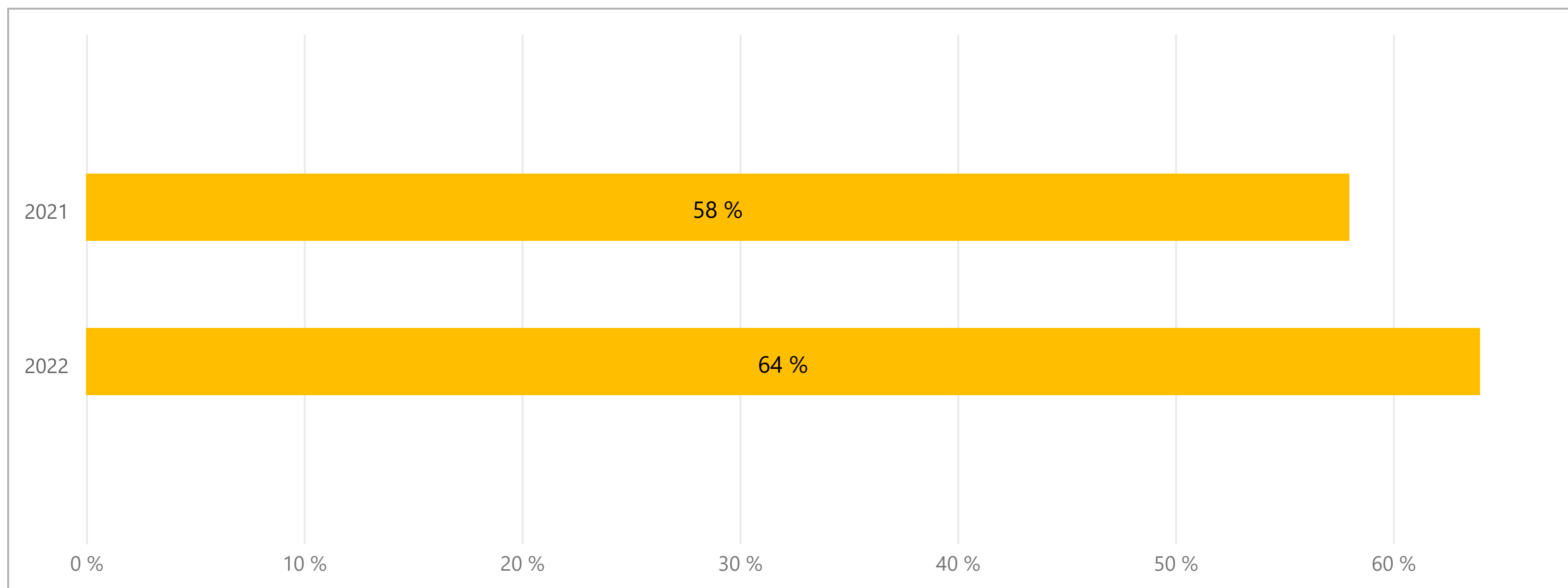


**Part des prestations Retraite sur les contributions versées**



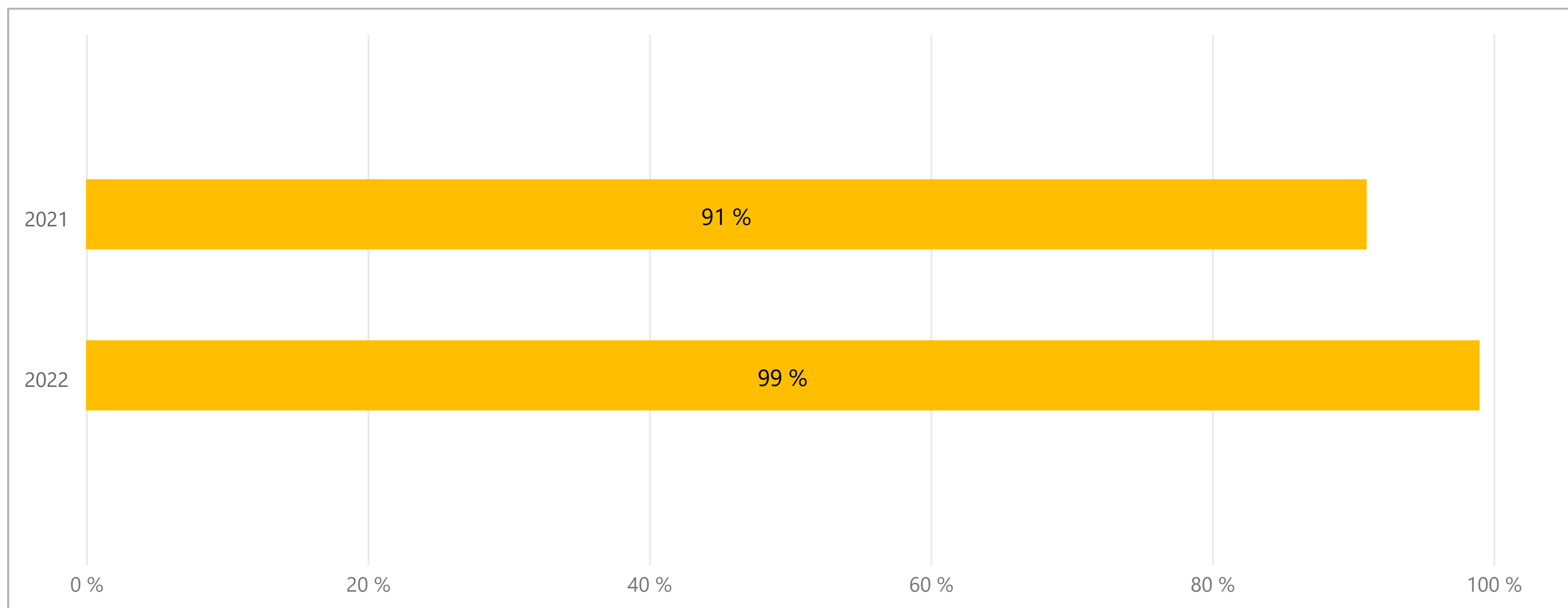
### Taux d'impact\*

(Rapport entre le nombre d'agents ayant perçu au moins une prestation ou action du C.G.O.S et le nombre d'agents déclarés présents)



\* Le taux d'impact est calculé par rapport à l'effectif total des établissements adhérents au CGOS au 31 décembre

### Taux de redistribution des contributions



## INFORMATION COMPLEMENTAIRE sur les Aides remboursables

Prestations et actions	Montants versés	Nombre d'agents servis
<b>AIDES REMBOURSABLES</b>	<b>19 726 776 €</b>	<b>4 063</b>
Aides remboursables C.G.O.S	8 205 229 €	2 021
Aides remboursables FSL	11 521 548 €	2 066