

## RETOUR D'INFORMATION C.G.O.S

Délégation régionale : DR - Grand Est ▼

Année concernée : 2023

	2021	2022	2023	Variation 2023 / 2022	
Effectif déclaré	98 923	98 472	99 548	1 %	↗
Nombre d'agents en activité ayant perçu au moins une prestation ou action du C.G.O.S	55 822	61 703	61 695	-0 %	→
Taux d'impact*	56 %	63 %	62 %	-1 pts	↘
Contributions versées au C.G.O.S (dont CESU)	47 685 352 €	49 884 405 €	51 997 903 €	4 %	↗
Contributions redistribuées sous forme de prestations ou actions (hors Aides remboursables**)	45 214 113 €	46 697 941 €	41 370 533 €	-11 %	↘
Taux de redistribution des contributions	95 %	94 %	80 %	-14 pts	↘

\* Le taux d'impact est calculé par rapport à l'effectif total des établissements de la région au 31 décembre

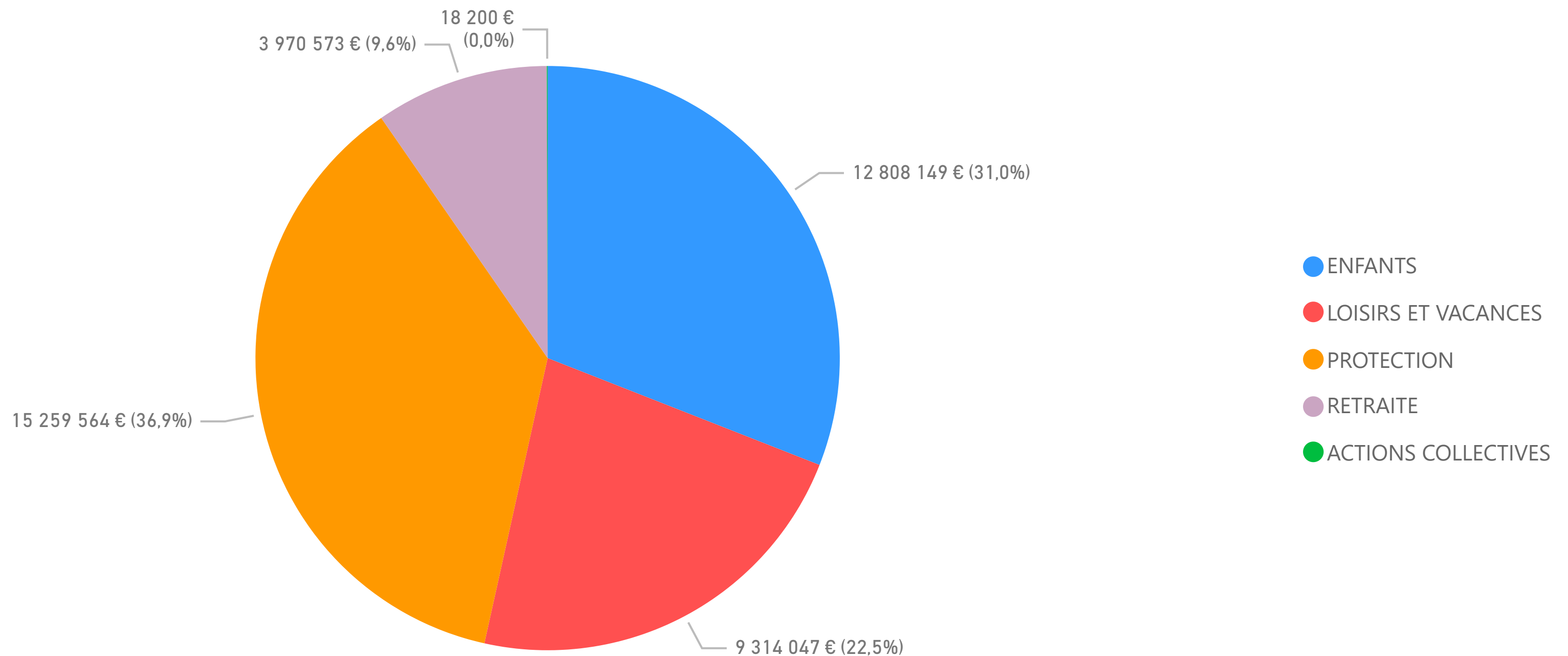
\*\* Voir le tableau "Aides Remboursables" en bas de la page 4

### Mise en perspective des données de la région par rapport aux données nationales

Année	TAUX D'IMPACT		REDISTRIBUTION DES CONTRIBUTIONS	
	Régional	National	Régional	National
2022	63 %	64 %	94 %	99 %
2023	62 %	63 %	80 %	84 %
Variation	↘	↘	↘	↘

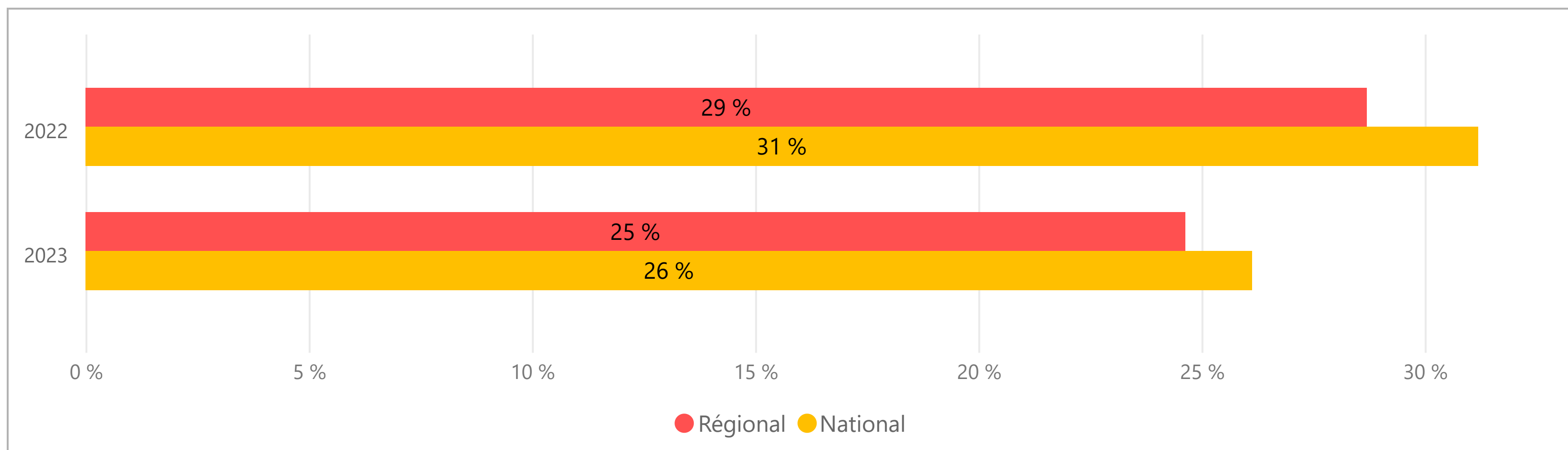
### Répartition des prestations et actions perçues en 2023 par les agents de la région par thème

(hors Aides remboursables)

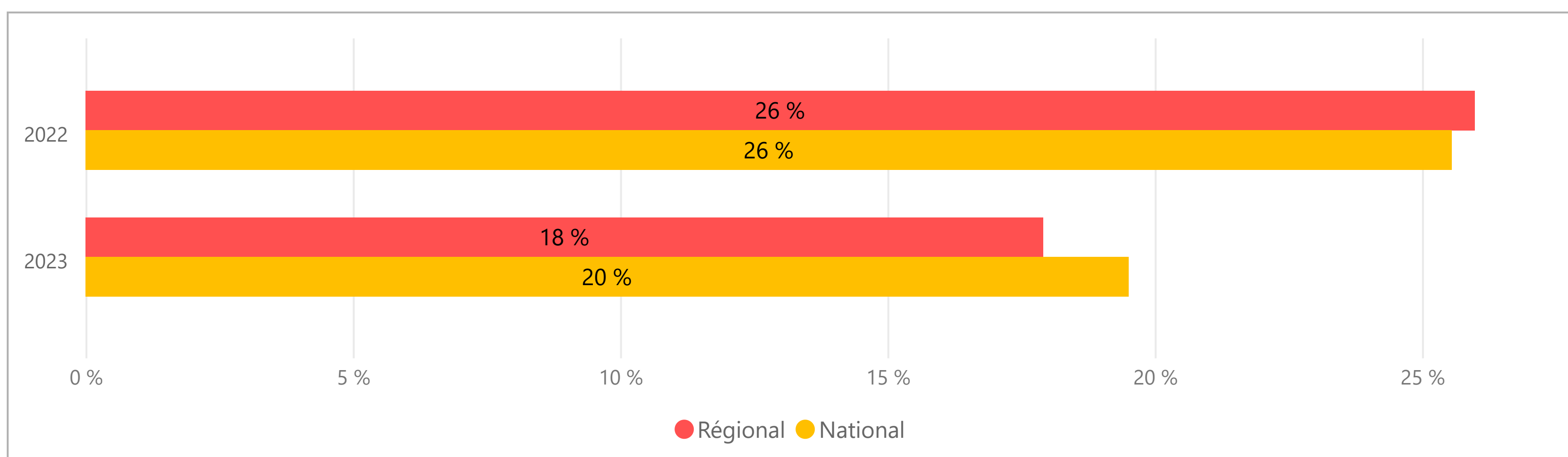


Prestations et actions (hors Aides remboursables)	Montants versés par le C.G.O.S	Nombre d'agents servis	Nombre de bénéficiaires
<b>ENFANTS</b>	<b>12 808 149 €</b>	<b>32 828</b>	<b>53 815</b>
Centre de loisirs et périscolaire	1 638 345 €	7 594	10 157
CESU Garde d'enfants	2 655 900 €	7 265	8 442
Etudes-éducation-formation	8 053 129 €	24 754	40 375
Naissance-Adoption	460 775 €	2 616	2 484
<b>LOISIRS ET VACANCES</b>	<b>9 314 047 €</b>	<b>48 636</b>	<b>313 739</b>
Billetterie et loisirs	1 314 222 €	34 227	248 531
Chèques-vacances	1 567 270 €	10 245	10 245
Offres vacances	1 951 075 €	5 284	17 980
Prestations Vacances	2 221 241 €	19 414	22 315
Sport-loisirs-culture	1 210 789 €	15 926	23 929
Titres culture	1 049 450 €	9 175	9 175
<b>AVANTAGES</b>	<b>0 €</b>	<b>2 207</b>	<b>2 207</b>
Offres Avantages Conso et Services+	0 €	2 207	2 207
<b>PROTECTION</b>	<b>15 259 564 €</b>	<b>9 035</b>	<b>9 189</b>
Aide sociale aux agents en situation de maladie	13 745 821 €	7 316	7 316
Aides exceptionnelles (difficultés)	389 770 €	390	390
Congés de présence parentale et de solidarité familiale	222 040 €	124	129
Décès	323 250 €	166	163
Enfant en situation de handicap	555 306 €	809	816
Renseignement juridique	23 376 €	656	656
<b>RETRAITE</b>	<b>3 970 573 €</b>	<b>2 309</b>	<b>2 309</b>
Départ à la retraite	3 839 093 €	2 309	2 309
Prestation annuelle retraités	131 480 €	2	2
<b>ACTIONS COLLECTIVES</b>	<b>18 200 €</b>	<b>1</b>	<b>794</b>
Aide aux actions sociales collectives	18 200 €	1	794
<b>Total</b>	<b>41 370 533 €</b>	<b>61 646</b>	<b>361 657</b>

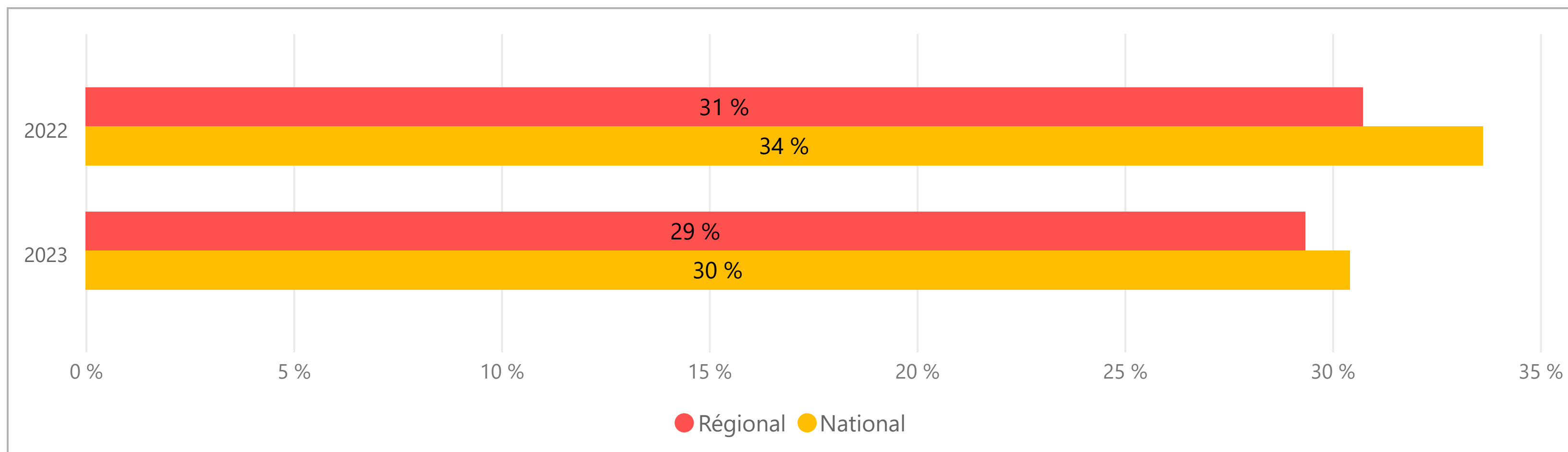
**Part des prestations Enfants sur les contributions versées**



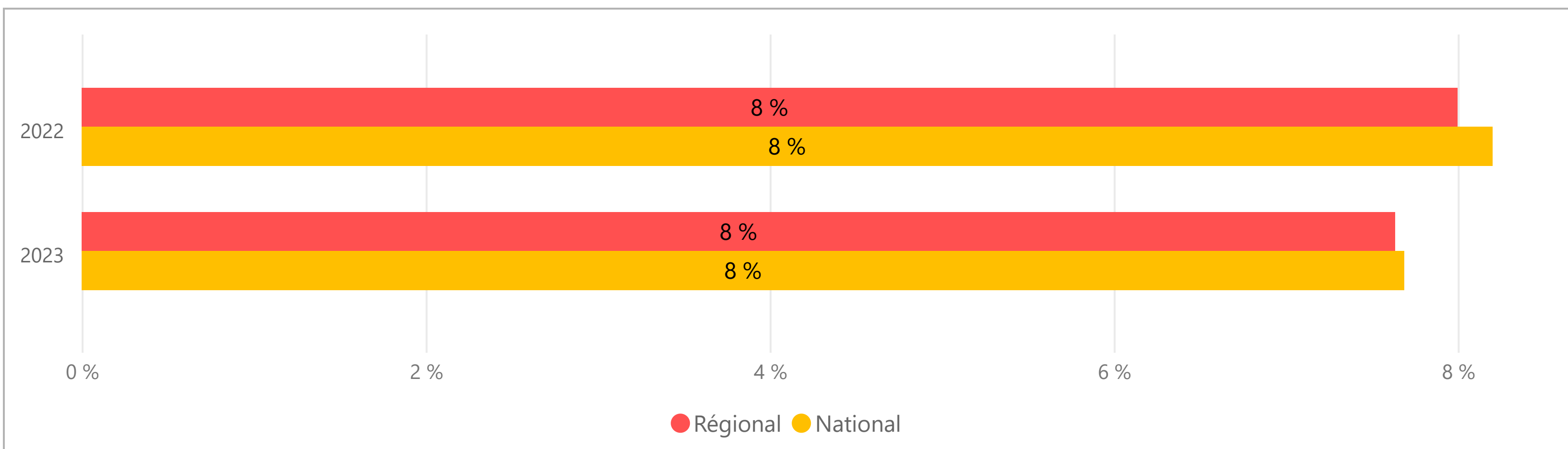
**Part des prestations/actions "Loisirs et vacances" sur les contributions versées**



**Part des prestations Protection sur les contributions versées**

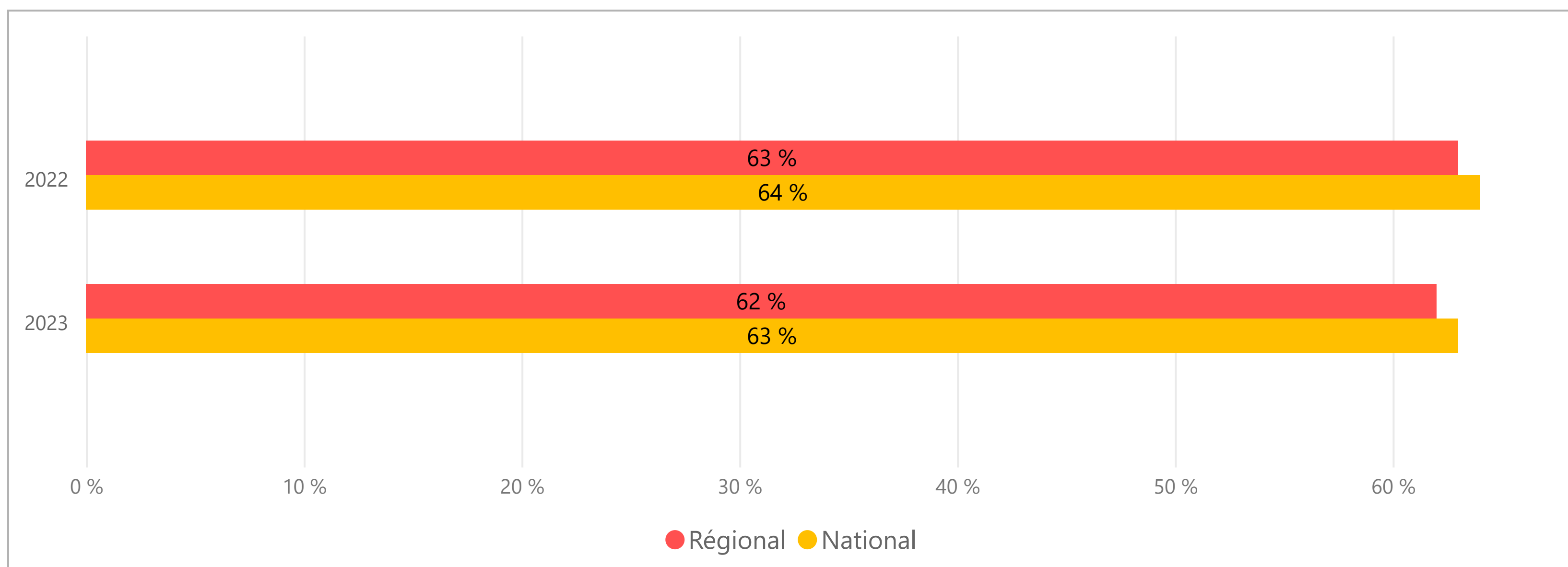


**Part des prestations Retraite sur les contributions versées**



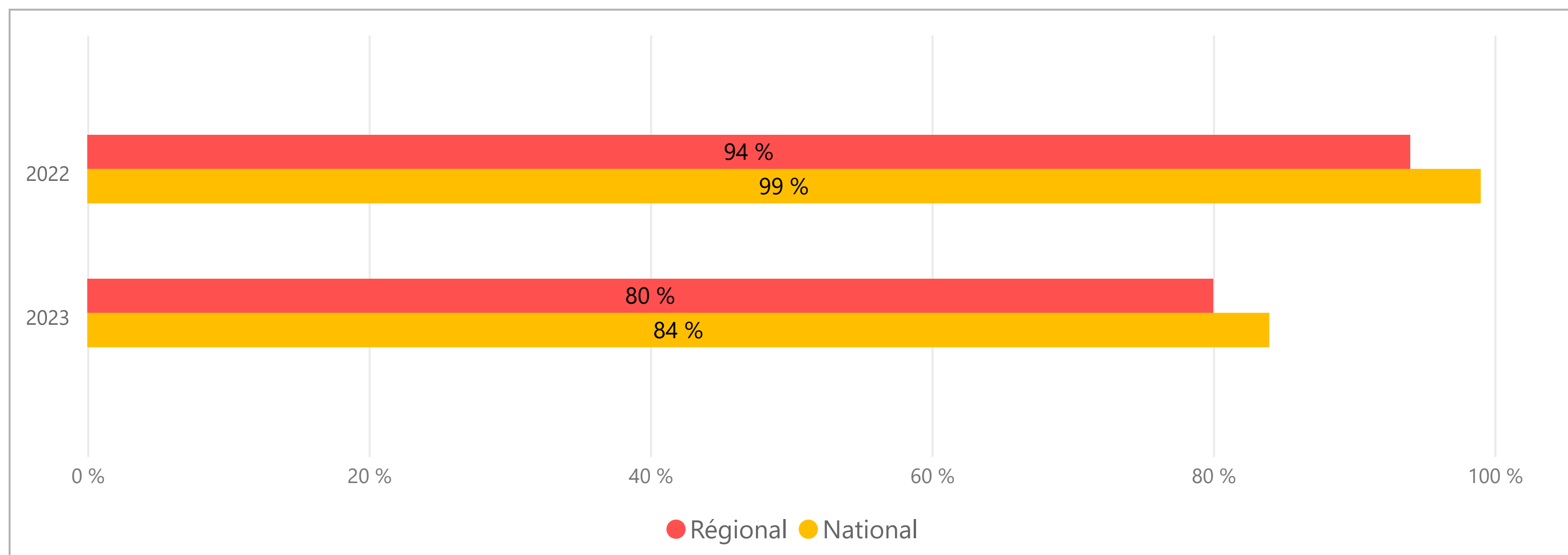
### Taux d'impact\*

(Rapport entre le nombre d'agents ayant perçu au moins une prestation ou action du C.G.O.S et le nombre d'agents déclarés présents)



\* Le taux d'impact est calculé par rapport à l'effectif total des établissements de la région au 31 décembre

### Taux de redistribution des contributions



## INFORMATION COMPLEMENTAIRE sur les Aides remboursables

Prestations et actions	Montants versés	Nombre d'agents servis
<b>AIDES REMBOURSABLES</b>	<b>2 216 914 €</b>	<b>404</b>
Aides remboursables C.G.O.S	665 875 €	131
Aides remboursables FSL	1 551 039 €	274